

شركة
الأردن الدولية
للتأمين



newtonTM
insurance

التقرير السنوي

2024

شركة الأردن الدولية للتأمين
Jordan International Insurance

تقرير مجلس الإدارة التاسع والعشرون
والبيانات المالية الموحدة وتقرير مدقق الحسابات
للسنة المالية المنتهية بتاريخ 31 كانون الأول 2024

التقرير السنوي 2024



**حضرة صاحب الجلالة الهاشمية
الملك عبدالله الثاني بن الحسين المعظم**



**حضرة صاحب السمو الملكي
الامير الحسين بن عبدالله الثاني ولي العهد المعظم**

8	بيانات الإفصاح
11	جدول أعمال الهيئة العامة العادي التاسع والعشرين
14	أنشطة الشركة الرئيسية
15	الشركات التابعة للشركة
16	اسماء اعضاء مجلس الادارة ونبذه تعريفية عن كل منهم
23	اسماء ورتب اشخاص الادارة العليا ونبذه تعريفية عن كل منهم
27	الهيكل التنظيمي للشركة
29	الانجازات التي حققتها الشركة خلال السنة المالية
32	اعضاء لجنة التدقيق الداخلي
33	عدد الاوراق المالية المملوكة من قبل اعضاء مجلس الادارة وأقاربهم
34	عدد الاوراق المالية المملوكة من قبل ممثلي اعضاء مجلس الادارة
34	عدد الاوراق المالية المملوكة من قبل أشخاص الإدارة العليا التنفيذية
34	المزايا والمكافآت التي يتمتع بها كل من رئيس وأعضاء مجلس الإدارة
35	المزايا والمكافآت التي يتمتع بها أشخاص الإدارة العليا التنفيذية
36	تقرير الحوكمة
38	اللجان المنبثقة عن مجلس الادارة
42	تقرير مدقق الحسابات المستقل
45	قائمة المركز المالي الموحد
46	قائمة الربح أوالخسارة الموحد
48	قائمة الدخل الشامل الأخر الموحد
49	قائمة التخيرات في حقوق المساهمين الموحد



كلمة رئيس مجلس الإدارة

كلمة رئيس مجلس الإدارة

حضرات المساهمين الكرام،

تحية طيبة وبعد،

يسرني وزملائي أعضاء مجلس الإدارة أن نرحب بكم في إجتماع الهيئة العامة التاسع والعشرين
متمنين حرصكم الدؤوب واهتمامكم بمسيرة الشركة.

نضع بين ايديكم التقرير السنوي للشركة الذي يوضح نتائج اعمالها للفترة المنتهية في

31/12/2024.

يبين التقرير ان حجم الخسائر التي تحققت قد انخفضت بعد الضريبة حيث بلغت الخسارة 808,805

دينار للعام 2024 مقابل تحقيق خسارة بمقدار 913,042 دينار للعام 2023. حيث ان السبب الرئيسي
في انخفاض الخسائر هو تخفيض مصاريف عقود التامين .

بالرغم من الخسارة التي تكبدتها الشركة استطاعت تسديد الالتزامات المترتبة عليها نظرا لما تتمتع

به من متانة مالية و هامش ملاءة مالية بنسبة 190 % وتعتبر من النسب الجيدة في قطاع التامين
وهذا يؤكد قدرة الشركة وقوتها في تقديم أفضل خدماتها للأفراد والشركات.

ان الخطة المستقبلية لشركتكم لعام 2025 ستركز على ما يلي:

أولاً: - التزام ادارة الشركة على تنفيذ خطة العام 2025 وفقا لرؤية مجلس الإدارة والمساهمين المبنية

على الثوابت الاساسية التي قامت عليها الشركة منذ 29 عاماً في خدمة القطاع. هذه الثوابت هي
القيم التي ميزت الشركة بالوضوح والشفافية والاستمرارية وخدمة المجتمع.

ثانياً: العودة الى النهج السابق في تطبيق المعايير العالمية للتأمين ووضع سياسات ائتمانية
مستندة إلى ما يلي:

1. تحليل كافة المخاطر التي يتعرض لها المؤمن لهم وتقديم الخدمات التأمينية الأفضل والتي تعود بالفائدة على المحفظة التأمينية للشركة.

2. التقييم المتحفظ لاحتمالية حدوث أية مخاطر قد تؤدي الى خسائر.

3. تقديم أسعار مناسبة للمؤمن لهم والتي تحقق الحماية الكاملة وبأقساط تتناسب مع طبيعة الخطر المؤمن عليه.

4. ضبط النفقات التشغيلية للشركة وترشيد الأنفاق.

5. الالتزام بسياسة الحوكمة والامتثال ومصفوفة الصلاحيات الداخلية وتوجيهات لجان مجلس الإدارة وقوانين وتعليمات البنك المركزي.

كلنا ثقة بأن الشركة ستعمل بكل جهد وتفان لتحقيق الأهداف الاستراتيجية المرجوة لتقديم أفضل الخدمات التأمينية وتحقيق النتائج التي نصبو إليها لخدمة المتعاملين معها ولمصلحة مساهميها وفريقيها الفني والإداري. ونرجو الله العلي القدير أن يوفقنا جميعاً في خدمة الوطن والمواطن في ظل ورعاية صاحب الجلالة الملك عبد الله الثاني ابن الحسين المعظم حفظه الله.

فارس سامي قموه

رئيس مجلس الإدارة

والله ولي التوفيق،



نيوتن، معادلة جديدة في التأمين

يمثل العام 2024 انطلاقة جديدة لشركة الأردن الدولية للتأمين، لقد قامت إدارة الشركة بإجراءات تحديث وتطوير أعمال الشركة وتبسيط للإجراءات وتطوير حلول الكترونية عبر الهاتف والانترنت لإدارة برامج التأمين الطبي لمنتفعي الشركات والذي يتضمن راحة المنتفعين بتقديم أفضل الخدمات وسهولة الحصول عليها، وقد تم تعيين فريق عمل مميز من ذوي الاختصاصات والقدرات الأكاديمية والعملية، وتركزت الجهود في بناء علاقات مميزة وفهم احتياجات العميل والاقتصاد الوطني على توفير الخدمات التي تلبى هذه الاحتياجات، نسعى أن نقدم المنتجات والحلول التأمينية الشاملة والمميزة ومن خلالها يتم توفير خدمات ذات قيمة مضاعفة.

نيوتن (علامتنا التجارية الجديدة) في خطوة نحو المستقبل.

لقد تم اختيار علامة تجارية خاصة بشركة الأردن الدولية للتأمين لتكون مؤشرا لافتا لاهتمام عملائنا وتميزنا، وتسهيل على المتعاملين مع شركتنا سرعة الوصول للحصول على الخدمة المرجوة وتدل على أسلوب التبسيط والتسهيل في خدماتنا.

جدول أعمال الهيئة العامة العادي التاسع والعشرين

1. تلاوة وقائع الجلسة السابقة
2. مناقشة تقرير مجلس الإدارة عن أعمال الشركة لعام 2024 والخطة المستقبلية.
3. الاستماع إلى تقرير مدققي الحسابات عن السنة المالية المنتهية في 2024/12/31.
4. مناقشة البيانات المالية الموحدة المنتهية في 2024/12/31 والمصادقة عليها، وإبراء ذمة مجلس الإدارة عن تلك المدة.
5. انتخاب مدققي حسابات الشركة لعام 2025 وتفويض مجلس الإدارة بتحديد أتعابهم.
6. المصادقة على تثبيت عضوية كل من العضويين السيد خالد عبد المجيد كعضو مستقل والسادة شركة المجموعة المتحدة للإدارة والاستشارات ويمثلها السيد الكسندر جابر كعضو غير مستقل
7. سماع تقرير موجز حول أعمال اللجان المنبثقة عن مجلس الإدارة.
8. أي أمور أخرى تقترح الهيئة العامة وإدراجها في جدول الأعمال مما يدخل في نطاق الاجتماع العادي للهيئة العامة، على أن يقترن هذا الاقتراح بموافقة عدد من المساهمين يمثلون مالا يقل عن 10% من الأسهم الممثلة في الاجتماع.

فارس سامي قموه
رئيس مجلس الإدارة





بيانات الأفصاح



1

أ- أنشطة الشركة الرئيسية

إن النشاط الرئيسي للشركة هو ممارسة أعمال التأمين بتقديم أفضل الخدمات التأمينية لجميع عملاء الشركة.

ب- أماكن الشركة الجغرافية وعدد الموظفين في كل منها

المركز الرئيسي

الدوار السادس - شارع زهران

تليفون : 06 - 5901150 / 06 - 5928206

فاكس: 06 - 5928232

www.newtoninsurance.com

عدد الموظفين : 98 موظف

ج- حجم الاستثمار الرأسمالي للشركة 15,802,226 دينار

2 الشركات التابعة

شركة الأردن الدولية للاستثمار

الدوار السادس – شارع زهران

تليفون : 06 - 5669955

فاكس : 06 - 5667419

عدد الموظفين : 5 موظفين

إن النشاط الرئيسي للشركة هو شراء الأراضي وإقامة المشاريع الصناعية والمدن الحرفية بالإضافة لإقامة الفنادق السياحية والعمارات السكنية ذات الطوابق والشقق أو الأبنية السكنية والفلل والمحال التجارية.

– رأس مال الشركة 10 مليون دينار اردني

– نسبة ملكية الشركة الأم بالشركة التابعة 91.02 %

شركة إبداع للاستثمارات المالية

الدوار السادس – شارع زهران

تليفون: 06 - 5925304 / 06 - 5925301

فاكس : 06 - 5817107

عدد الموظفين 6 موظفين

إن النشاط الرئيسي للشركة هو القيام بأعمال الوساطة المالية.

– رأس مال الشركة 2.5 مليون دينار اردني .

– نسبة ملكية الشركة الأم بالشركة التابعة 100 %

3 أ. أسماء أعضاء مجلس الإدارة ونبذة تعريفية عن كل واحد منهم :

سعادة المهندس فارس سامي قموه/ رئيس مجلس الإدارة
حتى تاريخ 2024/ 8 / 20 ومن تاريخ 2024/ 10 / 17

ولد في عام 1978

- حصل على الماجستير في إدارة الأعمال من جامعة كولومبيا / الولايات المتحدة الأمريكية عام 2007
- حاصل على شهادة بكالوريوس في الهندسة الكهربائية من جامعة رينسيلار للتكنولوجيا /الولايات المتحدة الأمريكية عام 2000 .
- الرئيس التنفيذي لشركة الأردن الدولية للتأمين من 2011/7/11 حتى تاريخ 2021/8/31 .
- نائب الرئيس المساعد صندوق الاستثمار - بنك الكويت الوطني - دبي (2008 - 2011)
- مساعد مدير استثمار Morgan Stanley بريطانيا (2007 - 2008)
- عضو هيئة مديرين شركة المجموعة المتحدة للإدارة والاستثمارات من عام (2003 - 2005)
- مستشار شركة Accenture الولايات المتحدة الأمريكية (2000 - 2003)
- رئيس مجلس إدارة الجمعية الأردنية للتأمينات الصحية من 2017 حتى تاريخه .

سعادة السيد محمد نايف البطاينة / نائب رئيس مجلس الإدارة حتى تاريخ 2024/8/20 ومن تاريخ 2024/10/17

ممثلًا عن المجموعة المتحدة للإدارة والاستشارات حتى تاريخ 2024/8/20

- وبصفته الشخصية من تاريخ 2024/10/17 (شخص طبيعي)

ولد في عام 1953

- حاصل على شهادة الهندسة المعمارية من جامعة تكساس
- قام بتأسيس شركته الخاصة في عام 1982
- قام بقيادة فريق دولي من المطورين والمستثمرين في عام 1995
- احد اعضاء فريق شكل بتكليف من جلالة الملك لوضع خطة لتنمية وتطوير مدينة العقبة في عام 2000
- احد المؤسسين في ائتلاف ياتاغان الذي يقود المشاريع التي تركز على المحاور الأساسية الثلاثة : الغذاء والطاقة والمياه المستدامة في الأردن والمنطقة.
- رئيس مجلس ادارة والرئيس التنفيذي لـ Agri Jordan
- عضو في العديد من منظمات الاعمال والمنظمات المهنية
- عضو مؤسس ورئيس مجلس الادارة الحالي لغرفة التجارة الامريكية في الأردن (AMCHAM)
- عضو مجلس ادارة في مؤسسة التعليم من اجل التوظيف / الأردن (EFE- JORDAN)
- عضو سابق في مجلس ادارة بنك الاتحاد
- عضو مجلس ادارة في هيئة تشجيع الاستثمار

معالي السيد سامي إبراهيم قموه

عضو مجلس ادارة حتى تاريخ 20 / 8 / 2024 ومن تاريخ 13 / 10 / 2024

- ولد في عام 1940.
- بكالوريوس في إدارة الأعمال- الجامعة الأميركية / بيروت - لبنان .
- ماجستير في الإدارة العامة - ماكسويل/ سيراكيوز .
- ماجستير مالية واقتصاد - جامعة سيراكيوز .
- شهادة الزمالة في الإدارة العامة والموازنة العامة بإشراف الأمم المتحدة في لندن وأيرلندا الشمالية وأيرلندا الجنوبية .
- 1968 - 1972 مستشار اقتصادي السفارة الأردنية / القاهرة (مندوب الأردن لدى مجلس الوحدة الاقتصادية العربية القاهرة)
- 1972 - 1973 مندوب الأردن لدى المجلس الاقتصادي العربي / الجامعة العربية / مندوب الأردن لدى مجلس الوحدة العربية .
- 1974 - 1978 عضو مجلس إدارة شركة الفوسفات الأردنية .
- 1976 - 1979 وزير مفوض للمملكة الأردنية الهاشمية لدى الأمم المتحدة / نيويورك .
- 1979 - 1980 مدير المكتب الخاص- وزارة الخارجية.
- 1979 - 1981 مُحاضر في كلية الاقتصاد الجامعة الأردنية .
- 1980-1984 مدير عام الموازنة العامة / وزارة المالية .
- 1982 - 1985 رئيس مجلس الإدارة لشركة مجلس دار الشعب للصحافة والطباعة والنشر- عمان- الأردن.
- 1984 - 1993 رئيس مجلس الإدارة - المدير العام لشركة الشرق الأوسط للتأمين.
- 1993 - 1995 وزيراً للمالية .
- 1993 - 1995 رئيس مجلس إدارة المؤسسة الأردنية للأستثمار .
- 1993 - 1995 رئيس مجلس إدارة مؤسسة المناطق الحرة.
- 1997 - 2006 مؤسس ورئيس مجلس إدارة الشركة الدولية لصناعات السليكا .
- 1997 - 2011 مؤسس ورئيس مجلس إدارة شركة الأردن الدولية للتأمين .
- 1998 - 1999 وزيراً للنقل ووزير الاتصالات والبريد الأردني .
- 2009 - 2012 رئيس مجلس أمناء الجامعة الأمريكية - مادبا .
- 2011 - 2012 وزيراً للصناعة والتجارة .
- ترأس مجلس إدارة الإتحاد الأردني لشركات التأمين الدورة الثامنة من عام 2003 - 2005 .
- أسس ولا يزال يترأس العديد من مجالس الإدارات لأكثر من 17 شركة خاصة ومؤسسة .
- قلده جلالة المغفور له بإذن الله الملك الحسين طيب الله ثراه وسام الكوكب الأردني من الدرجة الأولى عام 1994
- قدم العديد من الدراسات الاقتصادية في المجالات العامة والقضايا الاقتصادية .

سعادة السيد " محمد عزمي" فؤاد زوريا / عضو مجلس ادارة حتى تاريخ 20 / 8 / 2024

ولد في عام 1941

- حاصل على شهادة الهندسة المدنية جامعة القاهرة 1966
- مهندس في وزارة الاشغال العامة 1966-1971
- مدير اشغال محافظة القدس 1971-1976
- مهندس مشاريع في عدة شركات ومدير مشاريع في عدة شركات في ابو ظبي والعين من 1976-1984
- اعمال مقاولات 1985 – 1989
- مدير مشاريع في شركة بن لادن في السعودية من 1989 - 1996
- مستثمر في معظم الشركات المساهمه في الاردن وعضو مجلس ادارة في بعضها من 1999 حتى الان

المهندس فراس ابو وشاح / عضو مجلس ادارة حتى تاريخ 20 / 8 / 2024 ومن تاريخ 13 / 10 / 2024

مهندس ميكانيك وعضو مجلس إدارة شركة بتر للصناعات الهندسية، وهي شركة رائدة في مجال تصميم وتصنيع اجهزة ومعدات التكييف في منطقة الشرق الاوسط والتي تصدر منتجاتها الى اكثر من 45 دولة حول العالم منها الولايات المتحدة الامريكية حيث تصدر بتر منتجاتها لاكثر من 35 ولاية .

المهندس فراس ابو وشاح عضو نشط في غرفة التجارة الأمريكية في عمان، حيث يشارك في العديد من بعثات رجال الاعمال و البعثات التجارية العالية المستوى إلى الولايات المتحدة.

المهندس فراس ابو وشاح هو أحد الأعضاء المؤسسين لمنظمة الرواد (EO) و أول رئيس لها في الأردن، وهو أيضا عضو أكاديمية الشرق الأوسط للقادة MELA1 وعضو سابق في مجلس ادارتها.

تم تعيين المهندس فراس ابو وشاح من قبل جلالة الملك عبد الله الثاني ليعمل في مجلس السياسات الإقتصادية في الأردن ممثلا للقطاع الخاص منذ عام 2016.

وفي عام 2018 تم تعيين المهندس فراس ابو وشاح من قبل جلالة الملكة رانيا العبد الله عضوا في مجلس امناء الجمعية الملكية للتوعية الصحية وهو عضو مجلس ادارتها ايضا.

في عام 2022 تم انتخاب المهندس فراس ابو وشاح عضوا في مجلس إدارة غرفة التجارة الأمريكية في عمان ، الأردن.

معالي الدكتور وسام الربضي / عضو مجلس ادارة حتى تاريخ 20 / 8 / 2024 ومن تاريخ 13 / 10 / 2024

وزير التخطيط والتعاون الدولي الاردني الاسبق ويشغل حاليا منصب مستشار لوزارة المالية على برنامج الاردن مع صندوق النقد الدولي بقيمة 2.0 مليار دولار.

كما يشغل حاليا منصب رئيس مجلس ادارة هيئة تنمية الصادرات الاردنية (Jordan Export)

شغل الدكتور الربضي العديد من المناصب القيادية بما في ذلك المدير التنفيذي - برنامج التنافسية الاردني التابع للوكالة الامريكية للتنمية الدولية (DIASU) ومدير تطوير الاعمال الاستراتيجية في شركة cnl stnemurtsnl saxeT في الولايات المتحدة الامريكية والمدير التنفيذي لحاضنه الاعمال التكنولوجية (kraPI) في الجمعية العلمية الملكية ومديرا لبرنامج ريادة الاعمال في المؤسسة العربية للعلوم والتكنولوجيا - الامارات العربية المتحدة .

عمل استاذاً في الجامعة الامريكة في دبي (DUA) وفي جامعة الاميرة سمية للتكنولوجيا (TUSP) وفي جامعة هيوستن في الولايات المتحدة الامريكية

الدكتور الرضي حاصل على بكالوريوس في الهندسة الكهربائية من الجامعة الاردنية ودكتوراه في هندسة الحاسوب من جامعة فلوريدا وماجستير في ادارة الاعمال من جامعة تكساس في اوستن وشهادة في القيادة التكميلية من جامعة هارفرد.

المناصب السابقة:

- مدير مكتب صاحب السمو الملكي الأمير علي بن الحسين لشؤون كره القدم (2013 - 2015)
- الأمين العام للاتحاد الأردني لكره القدم (2009 - 2013)
- مديراً لتطوير الأعمال في شركة المال الأردني للاستثمار والوساطة المالية (2006 - 2009)
- محلل مالي لدى شركة ج. ب. مورغان في نيويورك (2004 - 2006)
- عضو مجلس اداره الشركه المتخصصه للتجاره والاستثمارات (2015 - 2020)
- عضو مجلس اداره المدرسة الإنجليزية الحديثة (2017 - 2019)

السيد خليل حاتم خليل السالم / ممثلاً عن شركة السالم للاستثمارات/ عضو مجلس ادارة حتى تاريخ

2024/ 8 / 20

تاريخ الميلاد: 28/12/1982

الجنسية: الأردنية

الشهادات العلمية: يحمل درجة البكالوريوس في الاقتصاد من جامعة كولومبيا في عام 2004.

المناصب التي يشغلها حالياً:

- نائب المدير العام لشركة المجال لخدمات الطاقة (العراق) منذ 2014
- الأمين العام لاتحاد غرب اسيا لكره القدم منذ 2017
- عضو مجلس اداره بنك المال الأردني منذ 2009
- عضو مجلس اداره شركه سجلني للتجارة الإلكترونية منذ 2009
- عضو مجلس اداره شركه الابطال لتأجير واداره العقارات منذ 2021
- عضو مجلس اداره شركه كن لتعلم الرياضيات التأملية منذ 2021
- عضو مجلس اداره شركه احياء عمان لتاهيل وتطوير العقار منذ 2023
- عضو لجنة بلديه بنى عبيد منذ 2023

سعادة الدكتور محمد صالح جابر / عضو مجلس إدارة حتى تاريخ 20 / 8 / 2024

- ولد في عام 1940
- حاصل على شهادة الدكتوراه في ادارة الاعمال من جامعة Pacific Southern University في الولايات المتحدة عام 1988
- حاصل على شهادة الماجستير في الادارة والاعمال من جامعه كولومبيا في عام 1980
- حاصل على شهادة البكالوريوس في التجارة والاقتصاد من جامعه بغداد في عام 1962
- حاصل على شهادة الدبلوم في ادارة ومحاسبة الفنادق من جامعه Cornell University في الولايات المتحدة الامريكية في عام 1978
- حاصل على شهادة الدبلوم في برمجة وتحليل الكمبيوتر من Gnanite Computer Institute في لوس انجلوس في عام 1970
- حاصل على شهادة الدبلوم في ادارة المحافظ الاستثمارية New York Institute Of Finance في عام 1994
- مستثمر ومدير استثمار في شركة محمد صالح جابر واولاده منذ 2003 حتى تاريخه.
- مديرا ماليا وعضو مجلس ادارة في عدد من الشركات المساهمة العامة الاردنية خلال الفتره 1990-2003
- مديرا عاما لغرفه الصناعة 1985 - 1989
- مديرا مالياً في عدد من الشركات المساهمة العامة الكويتية 1970-1983
- محاضر غير متفرغ في معهد الدراسات المصرفية ومعهد الادارة الاردني.
- كاتباً ومحللاً في جريدة الرأي والدستور.
- مؤلفاً لعدد من الكتب في الاقتصاد والاستثمار واخرها كتاب الاستثمار بالاسهم والسندات وادارة المحافظ الاستثمارية في عام 2005.

جمال خليل خميس جبران

ممثلاً عن مؤسسة الضمان الاجتماعي / عضو مجلس إدارة حتى تاريخ 20 / 8 / 2024

- ولد في عام 1967
- بكالوريوس محاسبة
- دبلوم عالي ادارة مالية
- ماجستير اسواق مالية
- دكتوراه ادارة مالية
- دكتوراه مصارف اسلامية
- رئيس قسم اصابات العمل والاشتراكات والتحصيل وخدمة الجمهور في الضمان الاجتماعي سابقا
- مدير مديرية المديونية في الضمان الاجتماعي
- مدير مديرية الحجز الاداري في الضمان الاجتماعي
- محاضر في تشريع الضمان الاجتماعي
- محاضر في اجراءات التحصيل
- حاصل على دورة نموذج التميز المؤسسي الاوروبي لادارة الجودة (MQFE)
- حاصل على 30 دورة لها علاقة في المؤهلات العلمية والخبرات العملية
- عضو مجلس كلية اللغات الاجنبية في الجامعة الاردنية لعام 2018 / 2019
- عضو مجلس كلية اللغات الاجنبية في الجامعة الاردنية لعام 2019 / 2020
- مدير ادارة اللجان الطبية لاصابات العمل في مؤسسة الضمان الاجتماعي

- حاصل على اجازة مزاولة المهنة (ToT)
- عضو جمعية المستهلك الاردني
- محاضر في المدارس الخاصة (تأسيس وتطوير المدارس)
- مدير ادارة فرع سحاب في مؤسسة الضمان الاجتماعي
- مدير ادارة ضمان فرع شرق عمان
- عضو مجلس كلية اللغات الاجنبية في الجامعة الاردنية لعام 2020/2019

السيد / خالد فاروق وصفي عبدالمجيد عضو مجلس إدارة من تاريخ 2024/ 11 / 14

- بكالوريوس في الاقتصاد من جامعة تافتس في بوستن/ أمريكا.
- ماجستير في إدارة الأعمال من جامعة كولومبيا.
- مدير غير تنفيذي لإدارة عدد من الصناديق الاستثمارية صندوق " ايجي اويوتشنتك " الشرق الأوسط وشمال أفريقيا ومنصة " لندي " الائتمانية الخاصة في لندن.
- خبرة تتجاوز 40 عاما في مجال الخدمات المالية البنكية وإدارة المحافظ الاستثمارية وتطوير الأعمال.

السيد / خليل عبد الجواد خموس عضو مجلس إدارة من تاريخ 2024/ 10 / 13

- بكالوريوس محاسبة من جامعة بيروت العربية.
- نائب كبير عام لدى شركة الشرق العربي للتأمين.
- مدير مالي سابق لشركة فيلادلفيا للتأمين.
- مساعد مدير عام للشركة الاهلية المتحدة للتأمين/ الكويت.
- عضو مجلس إدارة سابق لدى الشركة الكويتية البحرينية للتأمين.
- عضو مجلس إدارة سابق لدى مدرسة الاتحاد.

السيد / الكساندر فايز جابر ممثلاً عن المجموعة المتحدة للإدارة والاستشارات عضو مجلس إدارة من

تاريخ 2024/ 11 / 14

- بكالوريوس في البرمجة من جامعة ميرلاند/ المانيا.
- بكالوريوس في علم النفس والإدارة من جامعة " ويبستر ".
- ماجستير في إدارة الأعمال من جامعة " ويبستر ".
- رئيس مجلس إدارة شركة " ام - باك " / الولايات المتحدة.
- رئيس مجلس إدارة سابق لعدد شركات في أمريكا في مجال أنظمة الحماية والاستشارات الهندسية والتقنية.

السيد / جمال محمد فريز عضو مجلس إدارة من تاريخ 2024/ 10 / 13

- بكالوريوس بالقتصاد والتجارة من الجامعة الأردنية
- مدير عام شركة الثر للتأجير التمويلي.
- رئيس مجلس إدارة مركز هيا الثقافي.
- رئيس مجلس إدارة جمعية الأعمال الأردنية البرازيلية.
- الرئيس الفخري للاتحاد العربي للأسواق المالية / بيروت.
- نائب رئيس مجلس إدارة جمعية الميثاق العالمي للأمم المتحدة بالأردن.
- عضو مجلس إدارة شركة مصفاة البترول الأردنية.
- عضو المجلس إدارة مصانع الكابلات المتحدة.
- عضو المجلس التنفيذي للمؤسسة الاقتصادية والاجتماعية للمتقاعدين العسكريين والمحاربين القدماء.
- الرئيس التنفيذي والمدير العام لشركة تمكين للتأجير التمويلي.
- الرئيس التنفيذي " بالانابه " للبنك الاستثماري.

المهندس غالب شارلي بشارات عضو مجلس إدارة من تاريخ 2024/ 10 / 13 حتى تاريخ 2024/ 10 / 28

- بكالوريوس هندسة ميكانيك من جامعة برادفورد البريطانية.
- مدير التسويق والمبيعات لدى شركة غالب بشارات.
- مالك ومدير تنفيذي لشركة قلادة لتجارة الاليات.
- مالك ومدير تنفيذي لشركة قلادة للصناعات والهياكل المعدنية.
- بكالوريوس هندسة ميكانيك من جامعة برادفورد البريطانية.

السيد رجائي جريس القسوس / ممثلاً عن شركة دارهولد ليمتيد/ عضو مجلس ادارة من تاريخ

2024/ 10 / 13 حتى تاريخ 2024/ 10 / 28

- بكالوريوس مالية ومصرفية من جامعة اليرموك.
- ماجستير في الاقتصاد
- ماجستير إدارة الاعمال المالية من جامعة اوهايو / أمريكا.
- رئيس مجلس إدارة شركة الأردن لتطوير المشاريع السياحية.
- وسيط رهن عقاري مرخص من مركز الرهن العقاري / كندا.
- نائب الرئيس التنفيذي في البنك التجاري الأردني.
- المدير التنفيذي المالي للبنك الاستثماري.
- الرئيس التنفيذي للاستثمار والخزينة والشركات المالية لدى البنك الاستثماري.
- مساعد مستشار اقتصادي لمكتب سمو الأمير حسن بن طلال.
- عضو مجلس إدارة لعدة شركات أخرى

*بتاريخ 2024/8/26 قرر البنك المركزي الاردني تشكيل لجنة مؤقتة لتتولى إدارة الشركة ودعوه هيئتها العامة إلى الاجتماع لانتخاب مجلس إدارة جديد للشركة حيث تكونت اللجنة من التالية اسمائهم

- السيد محمد عيسى محمود العماوي (رئيساً) من تاريخ 2024/8/26 حتى تاريخ 2024/10/13

- السيد تاج عمران امين خمش (عضواً) من تاريخ 2024/8/26 حتى تاريخ 2024/10/13

- السيد عمر قاسم محمد النبهان (عضواً) من تاريخ 2024/8/26 حتى تاريخ 2024/10/13

وقد اجتمعت اللجنة احدى عشر اجتماع خلال فترة ممارسة مهامها والتي انتهت بانتخاب مجلس ادارة جديد بتاريخ 2024/10/13.

حيث تقاضت اللجنة المبالغ التالية خلال فترة من 2024/8/26 الى تاريخ 2024/10/13 بناءً على قرار البنك المركزي

السيد محمد عيسى محمود العماوي 2450 دينار اردني

السيد تاج عمران امين خمش 2450 دينار اردني

السيد عمر قاسم محمد النبهان 2450 دينار اردني

ب- أسماء ورتب الاداره العليا ونبذة تعريفية عن كل منهم**د. خالد الفارس - المدير العام التنفيذي حتى تاريخ 2024/10/31**

المؤهل العلمي : بكالوريوس طب عام

تاريخ الميلاد : 14/10/1962

الخبرات العملية :

- المدير العام التنفيذي لشركة الأردن الدولية للتأمين حتى تاريخ 31/10/2024.
- مستشار تأمين لشركة الصقر الوطنية - دبي.
- نائب المدير العام لشركة الصقر التعاوني - السعودية.
- مدير الاككتاب زخدمة الزبائن - اليكو.
- مساعد مدير عام لتأمين الصحي والحياه لشركة الأردن الدولية للتأمين - 2008.

أسامة خالد سمارة الزعبي - مدير دائرة تأمينات الحريق و التأمينات العامة والهندسي والتأمين البحري

المؤهل العلمي : بكالوريوس في إدارة الاعمال

تاريخ الميلاد : 1987-08-05

الخبرات العملية

- مدير دائرة تأمينات الحريق والتأمينات العامة والهندسي والتأمين البحري من تاريخ 2020/10/1 حتى تاريخه
- مدير دائرة تعويضات تأمينات الحريق و التأمينات العامة والهندسي والتأمين البحري في شركة الاردن الدولية للتأمين 2017-2020.
- حاصل على شهادة تأمين معهد التأمين البريطاني
- طالب بكالوريوس في كلية القانون - جامعة عمان العربية
- حاصل على شهادة الدبلوم في إدارة المخاطر - الجامعة الألمانية سنة 2014
- حاصل على عدة شهادات ودورات تدريبية من خلال الاتحاد الأردني لشركات التأمين
- موظف لدى شركة الاردن الدولية للتأمين منذ عام 2011 .

محمد اسماعيل حسن الناشف - المدير التنفيذي المالي والاداري (CFO)

المؤهل العلمي : ماجستير اداره اعمال محاسبة - بكالوريوس محاسبة

تاريخ الميلاد : 1983-09-22

الخبرات العمليه:

- المدير التنفيذي المالي والاداري لشركة الاردن الدولية للتأمين من تاريخ 2023/7/10
- المدير المالي لشركة الاردن الدولية للتأمين من تاريخ 2020/12/30 حتى تاريخ 2023/7/10
- المدير المالي لشركة الاردن الدولي للاستثمار من تاريخ 2020/12/30 حتى تاريخه
- رئيس قسم المحاسبة لشركة الاردن الدولي للتأمين 2019
- مشرف التقارير الماليه بشركه مت لايف اليكو من 2015 الى 2018
- محاسب في شركة مت لايف اليكو من عام 2007 الى عام 2015

مكرم فريز عيد فاخوري - المدير التنفيذي للتدقيق الداخلي

المؤهل العلمي : ماجستير محاسبة (2005) ، بكالوريوس محاسبة (1999)

تاريخ الميلاد : 05/03/1977

الخبرات العملية:

- مدير التدقيق الداخلي وأمين سر لجنة التدقيق لشركة الاردن الدولية للتأمين (2023 وحتى تاريخه)
- مستشار التدقيق الداخلي لشركة الاردن الدولية للتأمين (2021-2023)
- مدير التدقيق الداخلي وأمين سر مجلس الادارة - شركة الرؤية الحديثة / وكلاء (LG) في الاردن (2014-2020)
- مدير التدقيق الداخلي وأمين سر لجنة التدقيق - شركة النسر العربي للتأمين (2013-2014)
- مدير التدقيق الداخلي وأمين سر لجنة التدقيق - شركة الصقر التعاوني للتأمين / السعودية (2013-2008)
- مدير التدقيق الداخلي وأمين سر لجنة التدقيق - شركة الاردن الدولية للتأمين (2006-2008)
- مساعد مدير التأمين الطبي - شركة الاردن الدولية للتأمين (2005-2006)
- شغل عدة مناصب ادارية رئيسية - شركة الاردن الدولية للتأمين للفترة (1999-2006)
- حاصل على شهادة مدقق مرخص لانظمة الرقابة الداخلية (CICA)
- حاصل على شهادة محلل معتمد للكشف عن اعمال الاحتيال ومنعها (CFDA)
- حاصل على شهادة خبير مخاطر معتمد (CRP)
- حاصل على شهادة التأمين الاولي (IFCE)

دانا برغوث مديرة دائرة التأمين الطبي والحياة حتى تاريخ 2024/6/30

- بكالوريوس دكتور في الصيدلة - الجامعة الأردنية - 2014.
- ماجستير إدارة الأعمال - الجامعة الأردنية - 2019.
- حاصلة على شهادة LOMA وشهادة ALMI وشهادة ACS.
- عملت في شركة نيوتن للتأمين من عام 2014 وحتى تاريخه في دائرة التأمين الطبي والحياة وشغلت عدة مناصب في دائرة الإكتتاب

4 أسماء كبار مالكي الأسهم وعدد الأسهم المملوكة لكل منهم مقارنة مع السنة السابقة:

نسبة المشاركة برأس المال %	عدد الأسهم كما في 2023/12/31	الاسم	نسبة المشاركة برأس المال %	عدد الأسهم كما في 2024/12/31	الاسم
16.075%	2,917,695	شركة المجموعة المتحدة للإدارة والاستشارات	20.504%	3,721,455	شركة المجموعة المتحدة للإدارة والاستشارات
6.895%	1,251,428	سعادة السيد كيم فؤاد أبو جابر	6.876%	1,248,042	سعادة السيد كيم فؤاد أبو جابر
6.612%	1,200,000	معالي السيد سامي إبراهيم قموه	6.612%	1,200,000	معالي السيد سامي إبراهيم قموه
6.417%	1,164,703	المؤسسة العامة للضمان الاجتماعي	6.417%	1,164,703	المؤسسة العامة للضمان الاجتماعي
6.414%	1,164,231	سعادة السيد قيس فؤاد أبو جابر	6.414%	1,164,231	سعادة السيد قيس فؤاد أبو جابر
5.877%	1,066,740	سعادة السيد مازن سميح دروزه	5.877%	1,066,740	سعادة السيد مازن سميح دروزه

نسبة الملكية	عدد الاسهم	عدد المساهمين	تصنيف المساهمين
20.504%	3,721,455	1	من 1,500,001 لغاية 3,712,455 سهم
32.197%	5,843,716	5	من 1,000,001 لغاية 1,500,000 سهم
10.159%	1,843,802	3	من 500,001 لغاية 1,000,000 سهم
15.018%	27,25,819	7	من 250,001 لغاية 500,000 سهم
11.975%	2,173,489	13	من 100,001 لغاية 250,000 سهم
2.654%	481,717	8	من 50,001 لغاية 100,000 سهم
4.280%	776,783	36	من 10,001 لغاية 50,000 سهم
1.903%	345,355	40	من 5,001 لغاية 10,000 سهم
1.089%	197,702	82	من 1,001 لغاية 5,000 سهم
0.221%	40,162	143	من 1 لغاية 1,000 سهم
100%	18,150,000	338	المجموع

5 الوضع التنافسي :

- تمثل الشركة مكانة مرموقة ضمن قطاع نشاطها التأميني من حيث الانجازات والسمعة الجيدة وتتمتع بمصداقية عالية جعلتها موضع ثقة لعملائها ومساعيها.
- تمتلك الشركة هامش ملاءه بنسبة 190% وهي من النسب الجيدة بين شركات التأمين.
- ان اسواق الشركة الرئيسية في داخل الأردن
- بلغت حصة الشركة من السوق المحلي 1,71% حسب احصائية البنك المركزي

6 لا يوجد اعتماد على موردين محددين أو عملاء رئيسيين محلياً وخارجياً يشكلون 10% فأكثر من اجمالي المشتريات و/أو المبيعات.

7 لا يوجد أي حماية حكومية أو امتيازات تتمتع بها الشركة أو أي من منتجاتها بموجب القوانين والأنظمة أو غيرها.

8 لا يوجد أي براءات اختراع أو حقوق امتياز حصلت الشركة عليها .

لا يوجد أي قرارات صادرة عن الحكومة أو المنظمات الدولية أو غيرها لها أثر مادي على عمل الشركة أو منتجاتها أو قدرتها التنافسية.

- تقوم الشركة بتطبيق معايير الجودة الدولية من خلال السياسات والإجراءات التي تتبعها في كافة أعمالها في 2024/12/31.

ب- عدد موظفي الشركة وفئات مؤهلاتهم :

عدد موظفي الشركات التابعة		عدد موظفي الشركة الأم		
شركة إبداع للاستثمارات المالية	شركة الأردن الدولية للاستثمار	شركة الأردن الدولية للتأمين	المؤهل العلمي	
-	-	5	ماجستير	
5	2	77	بكالوريوس	
1	-	8	دبلوم	
-	3	8	ثانوية عامة	
6	5	98	اجمالي الموظفين	

ج - برامج التأهيل والتدريب لموظفي الشركة

برنامج التأهيل و التدريب الخاص بالموظفين يتم إعداده سنويا و يراعى فيها احتياجات التدريب الخاصة بكل موظف وأولوياته وفق نتائج التقييم السنوي و احتياجات وخطط الشركة المستقبلية , وتتضمن برامج التدريب المعدة لعام 2024 عدد من المواضيع و التخصصات المختلفة و الندوات و المؤتمرات , كما يبين الجدول الآتي :

عدد المنتسبين	مكان انعقادها	تاريخ انعقادها	اسم الدورة
1	عمان	2024/5/8	Diploma in insurance certificates reinsurance m97
1	عمان	2024/8/14	Diploma in insurance certificates insurance law (m05)
1	عمان	2024/1/14	CII

10 لا يوجد مخاطر من الممكن أن تتعرض الشركة لها خلال السنة المالية اللاحقة ولها تأثير مادي عليها.

11 الانجازات التي حققتها الشركة خلال السنة المالية:

- بلغت إيرادات عقود التأمين لعام 2024 13,179,250 دينار اردني ولعام 2023 15,412,295 دينار اردني .
- بلغت مصاريف عقود التأمين لعام 2024 11,027,254 دينار اردني ولعام 2023 15,723,835 دينار اردني .
- تمتلك الشركة هامش ملاءة مالية بما نسبته 190% للعام 2024

12 لا يوجد أي أثر مالي لعمليات ذات طبيعة غير متكررة حدثت خلال السنة المالية ولا تدخل ضمن نشاط الشركة الطبيعي.

13 السلسلة الزمنية للأرباح والخسائر المحققة والأرباح الموزعة وصافي حقوق المساهمين وأسعار الأوراق المالية وذلك عن مدة لا تقل عن خمس سنوات أو منذ تأسيس الشركة أيهما أقل.

البيان	2020	2021	2022	2023	2024
الأرباح (الخسائر) بعد الضرائب	(256,581)	(133,380)	(1,727,779)	(913,042)	(808,805)
الأرباح الموزعة	-	-	-	-	-
نسبة الأرباح الموزعة	-	-	-	-	-
صافي حقوق المساهمين	21,433,056	19,939,040	17,530,208	16,608,770	15,802,226
القيمة السوقية للسهم	0,47	0,37	0,30	0,50	0,52
القيمة الدفترية للسهم	1,18	1,10	0,97	0,92	0,87

14 تحليل المركز المالي للشركة ونتائج أعمالها خلال السنة المالية .

2023	2024	البيان
% (0,05)	% (0,045)	العائد على السهم
% 58	% 54	صافي حقوق المساهمين إلى إجمالي المطلوبات
%(5,50)	%(5,12)	العائد على حقوق المساهمين
%(2,02)	%(1,79)	العائد على الموجودات
% 193	% 190	نسبة هامش الملاءة

15 تطورات المستقبلية الهامة والخطة المستقبلية للشركة لسنة قادمة على الأقل .

بدأت إدارة الشركة بإعداد الخطة المستقبلية للعام القادم والتي تركزت على تحقيق مجموعة من الأهداف الإستراتيجية للشركة وذلك لتحقيق رؤية الشركة المستقبلية والتي تعكس التغيرات في السوق المحلي والإقليمي ونتائج تطبيق الاستراتيجيات السابقة والدراسات التي قامت بها الشركة على أسواق التأمين المحلية والخارجية، وتتضمن هذه الخطة تحقيق الأهداف الهامة التالية وضمن أربعة محاور رئيسية (Strategic Objectives):

المحور المالي

1. تحقيق عائد سنوي بنسبة (3.44%)
2. تحقيق نمو في الأقساط المكتتبة بنسبة (40%)
3. معدل النفقات الادارية 13 % مقارنة بالاقساط المتوقعة
4. خلق فرص استثمارية جديدة ذات عائد مناسب على الاستثمار

محور العملاء والسوق

1. التوسع في تسويق منتجات التأمين على الحياة والتأمينات العامة من خلال وسطاء التأمين (Direct Brokers) وكلاء التأمين (Agents) بالإضافة إلى انشاء فريق مبيعات مؤهل.
2. تفعيل التطبيق الإلكتروني لخدمات تسعير التأمين الطبي .
3. التركيز على البيع من خلال التطبيق الإلكتروني للشركة فيما يتعلق بتأمين السفر والتأمين الطبي
4. التركيز على التعريف بجميع منتجات الشركة من خلال وسائل التواصل الاجتماعي وذلك لجذب عملاء أكثر للشركة

محور العمليات

1. الاستمرار في تطوير البنية التكنولوجية للعمليات.
2. تعزيز انظمة الرقابة الداخلية (التدقيق الداخلي، الامتثال، ادارة المخاطر والامن السبيرياني)

محور الموارد البشرية

1. تعزيز فريق المبيعات
2. توفير الفرص التدريبية اللازمة بحسب ما تتطلبه طبيعة العمل ومؤشر الأداء الرئيسي (KPIs).
3. تطبيق مشروع الاحلال الوظيفي.
4. اجراء عمليات تنقلات بين الموظفين بما يضمن تنويع خبرات الموظف.

الجدول التالي يبين السلسلة الزمنية لتطور أعمال الشركة منذ تأسيسها إنجازات الشركة عبر السنوات السابقة

صافي الربح	المصاريف الادارية والعمومية	أرباح الاستثمارات	مجموع الاستثمارات	مجموع حقوق المساهمين	مجموع التحفظات القيية	مجموع الموجودات	صافي حصة الشركة من الادعاءات المدفوعة وتحت التسوية	صافي حصة الشركة من القسط المكتتبة	إجمالي القسط المكتتبة	السنة
(486,769)	509,927	6,183	1,930,797	1,513,231	998,843	3,175,975	799,046	1,768,113	2,043,478	1996
(547,719)	715,699	25,135	3,215,638	2,424,577	1,261,413	4,629,909	2,032,929	2,443,640	3,479,478	1997
211,548	665,164	147,025	3,695,165	3,172,830	1,058,947	5,165,077	1,479,281	1,769,310	2,970,684	1998
292,107	676,992	158,301	4,026,445	3,475,858	1,054,734	5,538,607	1,214,486	1,962,912	3,000,993	1999
514,344	747,462	306,943	4,890,244	4,081,857	1,210,369	6,868,353	1,463,506	2,242,089	3,518,070	2000
111,035	985,165	303,756	6,818,377	4,220,162	2,084,650	9,771,971	3,536,367	4,302,957	5,903,001	2001
690,677	1,118,845	416,215	7,516,252	4,954,085	2,229,080	10,448,756	4,997,505	4,587,323	7,137,062	2002
514,454	1,285,280	1,307,085	8,001,616	6,457,110	3,917,394	13,086,402	5,679,063	6,047,521	9,534,506	2003
1,843,026	1,421,407	1,558,950	13,189,175	8,835,877	5,417,107	17,816,380	7,370,941	8,768,023	12,372,386	2004
4,803,310	1,878,190	5,423,602	22,015,835	18,249,425	6,032,759	28,024,550	9,164,946	10,275,560	13,342,851	2005
3,117,961	1,930,139	3,042,641	27,068,584	19,573,092	7,344,310	34,319,000	11,491,130	11,892,266	17,293,180	2006
2,611,131	2,245,743	2,359,181	26,781,012	21,624,909	7,379,746	36,684,857	9,908,589	12,092,535	16,113,898	2007
(2,138,462)	2,353,815	(967,357)	26,564,229	19,491,714	7,130,171	34,709,966	10,543,851	9,798,586	13,965,603	2008
710,255	2,043,474	731,070	28,535,495	22,480,259	8,405,323	35,054,292	9,741,399	12,417,356	16,538,017	2009
257,986	2,046,070	330,544	25,991,025	22,105,468	7,039,610	33,379,504	11,003,730	10,341,966	15,580,820	2010
(923,066)	2,107,384	572,657	25,063,649	21,281,552	7,684,811	35,346,762	7,938,337	7,235,544	17,815,221	2011
(291,860)	2,067,301	990,468	25,583,286	20,490,068	7,237,219	35,791,656	8,573,823	6,212,389	15,789,348	2012
663,551	2,197,010	1,477,066	25,648,573	23,233,985	5,520,256	34,085,048	3,206,699	3,643,612	10,410,642	2013
1,203,579	2,082,383	1,988,384	24,773,068	24,403,386	4,297,753	33,430,039	3,593,464	4,195,246	11,026,532	2014
1,603,020	2,400,319	1,797,468	24,449,760	25,997,020	3,864,363	35,169,163	3,508,435	4,707,964	12,833,528	2015
1,012,926	2,778,479	1,371,440	23,071,649	25,627,867	4,710,797	39,518,086	5,036,531	6,603,824	20,412,184	2016
(551,284)	2,937,035	973,329	23,414,676	23,889,270	4,564,562	38,023,851	6,883,277	6,667,575	19,166,143	2017
99,602	2,597,981	1,200,787	21,325,401	22,126,637	4,671,939	33,114,919	6,424,184	6,812,522	14,042,580	2018
430,914	2,245,394	584,440	20,396,522	22,312,654	3,214,937	33,873,103	4,912,578	4,573,339	15,078,958	2019
(256,581)	2,309,871	332,893	19,430,898	21,433,056	5,191,117	33,811,979	3,022,758	6,437,964	15,124,936	2020
(133,380)	2,746,140	392,729	22,348,689	19,939,040	9,516,400	56,784,278	8,141,063	11,377,421	22,449,112	2021
(1,727,779)	2,903,069	503,416	17,134,164	17,530,208	7,375,579	48,924,858	8,990,561	5,454,864	15,078,935	2022
(913,042)	2,553,495	413,858	15,420,220	16,608,770	4,554,605	45,276,778	5,243,039	3,108,937	12,358,424	2023
(808,805)	2,543,536	365,368	14,979,545	15,802,226	5,989,342	45,236,097	3,560,965	6,374,409	13,321,952	2024

1. صافي القسط المكتتبة = إجمالي القسط المكتتبة - حصة الميعدين
2. نسبة الخسارة = صافي التعويضات المدفوعة و صافي التغير في صافي الادعاءات تحت التسوية / صافي ايرادات الأقساط المتحققة
3. مجموع الاستثمارات : تتضمن الودائع البنكية والاستثمارات بالاسهم والعقارات
4. أرباح الاستثمارات : الفوائد البنكية + فروقات بيع الاسهم + ارباح اسهم الشركات الموزعة + ارباح بيع الاراضي + ارباح الشركات التابعة .

16 مقدار أتعاب التدقيق للشركة والشركات التابعة ومقدار أي أتعاب أو خدمات أخرى مستحقه له

بلغت أتعاب التدقيق للشركة عام 2024 مبلغ 31,250 دينار، كما بلغت أتعاب شركة الأردن الدولية للاستثمار (شركة تابعة) لعام 2024 مبلغ 5,500 دينار وبلغت أتعاب التدقيق لشركة إبداع للاستثمارات المالية (شركة تابعة) لعام 2024 مبلغ 5,000 دينار و مدقق الحسابات لايقدم للشركة سوى أعمال التدقيق الاعتيادية.

أعضاء لجنة التدقيق الداخلي للعام 2024:

المهندس محمد عزمي زوربا لغاية تاريخ (20/08/2024) رئيس اللجنة
الدكتور جمال جبران - ممثل الضمان الاجتماعي لغاية تاريخ (20/08/2024)
السيد خليل السالم -ممثل شركة السالم للاستثمارات لغاية تاريخ (20/08/2024)
السيد خليل الخموس منذ تاريخ (14/11/2024) رئيس اللجنة
السيد خالد فاروق عبدالمجيد منذ تاريخ (14/11/2024)
السيد الكسندر فايز جابر - ممثل المجموعة المتحدة للإدارة والاستشارات من تاريخ (14/11/2024)

أنشطة لجنة التدقيق :

- عقدت لجنة التدقيق ستة اجتماعات لها خلال العام 2024 ناقشت فيها عددا من المواضيع المالية والرقابية بما فيها تلك المحولة إليها من مجلس الإدارة وقدمت التوصيات المناسبة لمجلس الإدارة :-
- الاجتماع مع المدققين الخارجيين وبحث كتب الملاحظات المقدمة منهم ومتابعه معالجة الملاحظات من الإدارة.
- مناقشة البيانات المالية السنوية كما في نهاية العام 2024 والبيانات المالية النصف سنوية والمرحلية الأخرى خلال السنة المذكورة مع المدققين الخارجيين وبحث نقاط التدقيق المتعلقة بها.
- الإشراف على وضع التدقيق الداخلي والجدول الزمني لتنفيذها وتقييم هذه الخطة باستمرار.
- دراسة الملاحظات الواردة في تقارير التدقيق الداخلي ومتابعة معالجتها.
- دراسة الموازنة التقديرية للعام القادم 2025.
- تقييم عمل المدقق الخارجي والتوصية إلى المجلس بتعيين مدقق خارجي لتدقيق البيانات المالية للشركة للسنة القادمة 2025.

عدد أوراق المالية المملوكة من قبل أعضاء مجلس الإدارة وأقاربهم

2024

2023

نسبة المساهمة في رأس المال	عدد أسهم الأقارب	نسبة المساهمة في رأس المال	عدد أسهم الأقارب	نسبة المساهمة في رأس المال	عدد الأسهم	الاسم
-	-	% 3,262	592,000	-	592,000	فارس سامي قموه - رئيس مجلس الإدارة حتى تاريخ 20/8/2024 ومن تاريخ 17/10/2024
-	-	% 16,075	2,917,695	-	3,721,455	المجموعة المتحدة للإدارة والاستشارات حتى تاريخ 20/8/2024 ومن تاريخ 14/11/2024 ويمثلها كلا من : 1. السيد محمد نايف البطاينه حتى تاريخ 20/8/2024 2. السيد الكساندر فايز جابر من تاريخ 14/11/2024
-	-	% 6,612	1,200,000	-	1,200,000	معالي السيد سامي إبراهيم قموه حتى تاريخ 20/8/2024 ومن تاريخ 13/10/2024
-	-	-	-	% 0,055	10,000	السيد محمد نايف البطاينه - نائب رئيس مجلس الإدارة حتى تاريخ 20/8/2024 ومن تاريخ 17/10/2024
-	-	% 0,055	10,000	-	10,000	سعادة السيد فراس أبو وشاح حتى تاريخ 20/8/2024 ومن تاريخ 13/10/2024
-	-	% 0,415	75,270	-	10,000	سعادة الدكتور محمد صالح جابر حتى تاريخ 20/8/2024
-	-	% 6,417	1,164,703	-	1,164,703	المؤسسة العامة للضمان الاجتماعي ويمثلها السيد جمال خليل جبران حتى تاريخ (20/08/2024)
-	-	% 0,159	28,900	-	28,900	السيد محمد عزمي الزوربا حتى تاريخ 20/8/2024
-	-	% 0,055	10,000	-	10,000	معالي السيد وسام الرضي حتى تاريخ 20/8/2024 ومن تاريخ 13/10/2024
-	-	% 1,240	225,000	-	387,130	شركة السالم للاستثمارات حتى تاريخ 20/8/2024 ويمثلها السيد خليل السالم
-	-	-	-	% 0,055	10,000	السيد خليل عبد الجواد خموس من تاريخ 13/10/2024
-	-	-	-	% 0,055	10,000	السيد خالد فاروق عبدالمجيد من تاريخ 14/11/2024
-	-	% 0,272	49,300	-	50,800	المهندس غالب شارلي بشارت من تاريخ 13/10/2024 حتى تاريخ 28/10/2024
-	-	% 0,055	10,000	-	10,000	السيد جمال فريز من تاريخ (13/10/2024)
-	-	% 0,856	155,320	-	155,320	السادة دارهولد ليمبند ويمثلها السيد رجائي جريس القوسوس من تاريخ 28/10/2024 حتى تاريخ 13/10/2024

الرقم	اسم العضو	المنصب	الشركة المسيطر عليها	31-12-2024	%	31-12-2023	%
1	معالي السيد سامي إبراهيم قموه	عضو مجلس الإدارة	المجموعة المتحدة للإدارة والاستشارات	3,721,455	% 20,504	2,917,695	% 16,075

لا يوجد شركات مسيطرة عليها من قبل باقي أعضاء مجلس الإدارة.
لا يوجد شركات مسيطرة عليها من قبل أقارب أعضاء مجلس الإدارة.

عدد الأوراق المالية المملوكة للممثلي أعضاء مجلس الإدارة

الاسم	عضو مجلس الإدارة	2024		2023	
		عدد الاسهم	نسبة المساهمة في رأسي المال	عدد الاسهم	نسبة المساهمة في رأسي المال
المهندس محمد نايف البطاينة حتى تاريخ 20/8/2024	المجموعة المتحدة للإدارة والاستشارات حتى تاريخ 20/8/2024	10,000	0,055 %	-	-
السيد الكسندر فايز جابر من تاريخ 14/11/2024	المجموعة المتحدة للإدارة والاستشارات تاريخ 14/11/2024	-	-	-	-
السيد جمال خليل جبران حتى تاريخ 20/8/2024	المؤسسة العامة للضمان الاجتماعي حتى تاريخ 20/8/2024	-	-	-	-
السيد خليل حاتم خليل السالم حتى تاريخ 13/10/2024	شركة السالم للاستثمارات حتى تاريخ 20/8/2024	103,600	0,571 %	75,500	0,42 %
السيد رجائي القسوس من تاريخ 13/10/2024 حتى تاريخ 28/10/2024	شركة دارهولد ليميتد من تاريخ 13/10/2024 حتى تاريخ 28/10/2024	10,000	0,055 %	-	-

عدد الأوراق المالية المملوكة من قبل أشخاص الإدارة العليا التنفيذية

الاسم	الوظيفة	الأسهم الشخصية		أسهم الأقارب	
		2024	2023	2024	2023
الدكتور خالد الفارس	المدير العام التنفيذي حتى تاريخ 2024/10 / 31	1,889	1,889	لا يمتلك أي اسهم	لا يمتلك أي اسهم
محمد اسماعيل الناشف	المدير التنفيذي المالي والاداري	لا يمتلك أي اسهم	لا يمتلك أي اسهم	لا يمتلك أي اسهم	لا يمتلك أي اسهم
مكرم فريز فاخوري	المدير التنفيذي لتدقيق الداخلي من	لا يمتلك أي اسهم	لا يمتلك أي اسهم	لا يمتلك أي اسهم	لا يمتلك أي اسهم
اسامة خلقي علي سماره الزعبي	مدير دائرة التأمين العامة والحريق والهندسي والبحري	1,000	1,000	لا يمتلك أي اسهم	لا يمتلك أي اسهم
الدكتورة دانا برغوث	مدير دائرة التأمين الطبي والحياة حتى تاريخ 2024/6/30	لا يمتلك أي اسهم	لا يمتلك أي اسهم	لا يمتلك أي اسهم	لا يمتلك أي اسهم

* لا يوجد شركات مسيطر عليها من قبل اشخاص الإدارة العليا التنفيذية .
* لا يوجد شركة مسيطر عليها من قبل اقارب اشخاص الادارة العليا التنفيذية.

أ. المزايا والمكافآت التي يتمتع بها كل من رئيس وأعضاء مجلس الإدارة

الاسم	المنصب	اتعاب الرئيس	بدل التنقلات السنوية	المكافآت السنوية	نققات السفر السنوية	إجمالي المزايا السنوية
سعادة السيد فارس سامي قموه	رئيس مجلس ادارة	98.468	5,129	-	2827	106,424
سعادة السيد محمد نايف البطاينة ممثلاً عن المجموعة المتحدة للإدارة والاستشارات حتى تاريخ (20/08/2024) من تاريخ (17/10/2024) شخص طبيعي	نائب رئيسي مجلس لإدارة حتى تاريخ (20/08/2024) من تاريخ (17/10/2024)	-	5,129	-	-	5129
معالي السيد سامي قموه حتى تاريخ (20/08/2024) من تاريخ (13/10/2024)	عضو	-	5,129	-	-	5129
المؤسسة العامة للضمان الاجتماعي ويمثلها السيد : جمال خليل جبران حتى تاريخ (2024/8/20)	عضو	-	3,823	-	-	3823
سعادة الدكتور محمد صالح جابر حتى تاريخ (2024/8/20)	عضو	-	3,823	-	-	3823
السيد "محمد عزمي" الزوربا حتى تاريخ (2024/8/20)	عضو	-	3,823	-	-	3823
معالي الدكتور وسام الربضي حتى تاريخ (2024/8/20) من تاريخ (2024/10/13)	عضو	-	5,129	-	-	5129
سعادة السيد فراس ابو وشاح حتى تاريخ (2024/8/20) من تاريخ (2024/10/13)	عضو	-	5,129	-	-	5129
شركة السالم للاستثمارات ويمثلها السيد خليل السالم حتى تاريخ 2024/4/20	عضو	-	3,823	-	-	3823
السيد خالد فاروق عبد المجيد من تاريخ (14/11/2024)	عضو	-	783	-	-	783
السيد الكسندر فايز جابر ممثلاً عن المجموعة للإدارة و الاستشارات من تاريخ (14/11/2024)	عضو	-	783	-	-	783
المهندس غالب شارلي البشارات من تاريخ (13/10/2024) حتى تاريخ 2024/10/28	عضو	-	258	-	-	258
السيد رجائي جريس القسوس ممثلاً عن شركة دار هولد من تاريخ (13/10/2024) حتى تاريخ 28/10/2024	عضو	-	194	-	-	194
السيد جمال فريز من تاريخ (13/10/2024)	عضو	-	1306	-	-	1306
السيد خليل عبد الجواد الخموس من تاريخ (13/10/2024)	عضو	-	1306	-	-	1306

* يوجد سيارة مخصصة لتنقلات رئيس مجلس الادارة

ملاحظة :

يتم اصدار شيكات بدل التنقلات لمندوبي الشركات حسب الموضح ادناه :
المؤسسة العامة لضمان الاجتماعي باسم صندوق استثمار أموال الضمان الاجتماعي حتى تاريخ 2024/8/20 .
المجموعة المتحدة للإدارة والاستشارات باسم مندوبها سعادة السيد محمد نايف البطاينة حتى تاريخ 2024/8/20 .
المجموعة المتحدة للإدارة والاستشارات باسم السيد الكسندر فايز جابر من تاريخ 2024/11/14

ب- المزايا والمكافآت التي يتمتع بها أشخاص الإدارة العليا التنفيذية :

الاسم	المنصب	الرواتب السنوية الإجمالية	بدل التنقلات السنوية	المكافآت السنوية	نفقات السفر السنوية	إجمالي المزايا السنوية
الدكتور خالد الفارس	المدير العام التنفيذي حتى تاريخ 2024/10/31	93,613	-	-	-	-
محمد اسماعيل الناشف	المدير التنفيذي المالي والاداري	46,750	-	-	-	-
مكرم فريد فاخوري	المدير التنفيذي لتدقيق الداخلي	55,850	-	-	-	-
اسامة خلقي علي سمارة الزعبي	مدير دائرة التأمينات العامة والحريق والهندسي والبحري	38,950	-	-	-	-
الدكتورة دانا برغوث	مدير دائرة التأمين الطبي والحياة حتى تاريخ 2024/6/30	12,970	-	-	-	-

19 التبرعات والمنح التي دفعتها الشركة خلال السنة المالية:

انطلاقاً من التزام شركة الأردن الدولية للتأمين لمسؤوليتها الاجتماعية تجاه المجتمع المحلي عامة وفئة الشباب الواعد خاصة، والتي تأتي منسجمة مع رؤية الشركة ورسالتها بان الشركة والمجتمع كيان واحد، لم تتوانى الشركة بتقديم الدعم لكل المشاريع الريادية التي من شأنها زيادة الوعي الثقافي والعلمي والذي ينعكس على نهضة المجتمع وارتقائه، وفيما يلي ايجاز عن مساهمات الشركة ودعمها لعدد من المشاريع:

قيمة التبرع / دينار	الجهة المتبرع لها
500	جمعية السلط تبرعات وتأهيل ذوي الاعاقة
500	الصندوق الهاشمي لتنمية البادية الاردنية

20 لا يوجد أية عقود أو مشاريع أو ارتباطات عقدتها الشركة المصدرة مع الشركات التابعة أو الشقيقة أو الحليفة أو

رئيس مجلس الإدارة أو أعضاء المجلس أو المدير العام أو أي موظف في الشركة أو أقاربهم .

21 مساهمة للشركة في خدمة البيئة والمجتمع المحلي / تساهم الشركة ومن خلال عملها في قطاع التأمين على

تقديم الخدمة التأمينية المميزة لكافة الفروع التي تزاولها.

تقرير الحوكمة

ادركت شركة الاردن الدولية للتأمين ومنذ تأسيسها اهمية تطبيق افضل معايير حوكمة الشركات باعتبارها عنصراً أساسياً في ارساء سمعة تجارية طيبة لشركة من القطاع الخاص تطمح ان تكون لها الريادة في قطاع التأمين سواء على المستوى المحلي وحتى على المستوى الاقليمي.

ان سعي مجلس ادارة شركة الاردن الدولية للتأمين لتحقيق قيمة متنامية لاستثمارات المساهمين ونمو مستدام للشركة على المدى الطويل ويرتكز على دور محوري لنظام حوكمة فعال يؤدي الى صياغة استراتيجية طموحة للشركة وترجمتها الى خطط ومشروعات ناجحة على ارض الواقع حيث يلتزم مجلس الادارة والادارة التنفيذية باتباع ضوابط الحوكمة كأداة فعالة لتحقيق الشفافية والنزاهة والاداء المهني السليم لتمويل خطط الشركة وترجمتها الى انجازات ملموسة تخدم مصالح المساهمين والعاملين وكذلك المجتمع والشركات والعملاء محلياً واقليمياً ودولياً.

وقد طبقت الشركة قواعد الحوكمة للشركات المدرجة في السوق المالي من خلال مجلس ادارة من ذوي الاختصاص في المجال الاقتصادي والمالي في المملكة من خلال تشكيلة مجلس الادارة ومن خلال الالتزام بمبادئ حوكمة الشركة بالاستناد الى اللوائح والقوانين المبينة ادناه:

1. قانون تنظيم أعمال التأمين

2. تعليمات الحوكمة الخاصة بشركات التأمين

3. قانون الشركات

4. تعليمات حوكمة الشركات المساهمة المدرجة للعام 2017

أما فيما يتعلق بالإفصاح عن التطبيق أعلاه فان ذلك قد تم من خلال نشره في التقرير السنوي للشركة بحيث يمكن المساهم من تقييم تطبيق الشركة لتلك المبادئ سواء من خلال موقع الشركة الالكتروني أو من خلال النسخة الورقية للتقرير.

وفي هذا السياق فقد اجتمع مجلس الادارة ستة اجتماعات خلال العام 2024 حيث يكون للمجلس في كل جلسة جدول اعمال محدد يتم توثيق المناقشات والقرارات التي يتخذها مجلس الادارة ضمن محاضر رسمية يتولى امين سر المجلس توثيقها

فيما يلي أعضاء مجلس ادارة الشركة : اجتمع مجلس الادارة ستة اجتماعات خلال العام 2024

عدد مرات الحضور	المضويات في مجالس ادارة شركات عامة اخرى	تنفيذي/غير تنفيذي	مستقل/غير مستقل	أسماء اعضاء مجلس الادارة
5	شركة الاردن الدولية للاستثمار	غير تنفيذي	غير مستقل	معالي سامي قموه حتى تاريخ (20/08/2024) من تاريخ (13/10/2024)
6	شركة الاردن الدولية للاستثمار	غير تنفيذي	غير مستقل	المهندس فارس قموه / رئيس مجلس الادارة حتى تاريخ (20/08/2024) من تاريخ (17/10/2024)
6	agri.jor-dan	غير تنفيذي	غير مستقل	المهندس محمد البطاينه نائب رئيس مجلس الادارة - ممثل المجموعة المتحدة للإدارة والاستشارات لغاية تاريخ (20/08/2024) و كشيخ طبيعى منذ تاريخ (17/10/2024)
5	لا يوجد عضويات اخرى	غير تنفيذي	مستقل	معالي الدكتور وسام الربضي حتى تاريخ (20/08/2024) من تاريخ (13/10/2024)
5	لا يوجد عضويات اخرى	غير تنفيذي	مستقل	الدكتور محمد صالح جابر لغاية تاريخ (20/08/2024)
3	لا يوجد عضويات اخرى	غير تنفيذي	غير مستقل	الدكتور جمال جبران - ممثل الضمان الاجتماعي لغاية تاريخ (20/08/2024)
3	لا يوجد عضويات اخرى	غير تنفيذي	مستقل	المهندس محمد عزمي زوربا لغاية تاريخ (20/08/2024)
5	بئرا لصناعة الهندسية	غير تنفيذي	مستقل	المهندس فراس أبو وشاح حتى تاريخ (20/08/2024) ومن تاريخ (13/10/2024)
3	بنك المال الاردني	غير تنفيذي	مستقل	السيد خليل السالم -ممثل شركة السالم للاستثمارات غاية تاريخ (20/08/2024)
2	لا يوجد عضويات اخرى	غير تنفيذي	غير مستقل	السيد جمال فريز منذ تاريخ (13/10/2024)
1	لا يوجد عضويات اخرى	غير تنفيذي	مستقل	المهندس غالب بشارات منذ تاريخ (13/10/2024) ولغاية تاريخ (28/10/2024)
1	شركة الاردن لتطوير المشاريع السياحية	غير تنفيذي	غير مستقل	السيد رجائي القسوس -ممثلاً عن شركة دار هولند منذ تاريخ (13/10/2024) ولغاية تاريخ (28/10/2024)
3	لا يوجد عضويات اخرى	غير تنفيذي	مستقل	السيد خليل الخموس منذ تاريخ (13/10/2024)
1	لا يوجد عضويات اخرى	غير تنفيذي	مستقل	السيد خالد فاروق عبدالمجيد منذ تاريخ (14/11/2024)
1	لا يوجد عضويات اخرى	غير تنفيذي	غير مستقل	السيد الكسندر فايز جابر - ممثلاً عن المجموعة المتحدة للإدارة والاستشارات منذ تاريخ (14/11/2024)

- ضابط ارتباط الحوكمة الانسة ابة الصعبي .

- ينبثق عن مجلس الإدارة في الشركة بموجب دليل الحاكمة المؤسسية خمس لجان من أجل تسهيل قيامه بمسؤولياته، وهي لجنة التدقيق، لجنة الحوكمة والامثال، لجنة المخاطر، لجنة الاستثمار ، لجنة الترشيحات والمكافآت،

لجنة التدقيق : تتكون لجنة التدقيق من ثلاثة اعضاء من المجلس اثنان مستقلين بما فيهم رئيس اللجنة وعضو غير مستقل وجميع اعضاء اللجنة حاصلين على مؤهلات علمية ويتمتعون بخبرة عملية مناسبة في مجالات المحاسبة المالية او اي من التخصصات او المجالات المشابهة ذات العلاقة باعمال الشركة.

وفي هذا السياق فقد اجتمعت اللجنة خلال العام 2024 (6)مرات و مراتين منهم مع المدقق الخارجي.

1- تشكيل اللجان المنبثقة من مجلس الإدارة

1.1 لجنة التدقيق

ثلاثة أعضاء غالبيتهم مستقلين بمن فيهم الرئيس حيث اجتمعت اللجنة ستة اجتماعات خلال العام 2024

عدد مرات الحضور	الاستقلالية	العضو
5	مستقل	المهندس محمد عزمي زوربا لغاية تاريخ (20/08/2024) (رئيس اللجنة)
5	غير مستقل	الدكتور جمال جبران - ممثل الضمان الاجتماعي لغاية تاريخ (20/08/2024)
5	مستقل	السيد خليل السالم - ممثل شركة السالم للاستثمارات لغاية تاريخ (20/8/2024)
1	مستقل	السيد خليل الخموس منذ تاريخ (14/11/2024) (رئيس اللجنة)
1	مستقل	السيد خالد فاروق عبدالمجيد منذ تاريخ (14/11/2024)
1	غير مستقل	السيد الكسندر فايز جابر - ممثل المجموعة المتحدة للإدارة والاستشارات منذ تاريخ (14/11/2024)

1.2 لجنة الحوكمة والامتثال

تتألف هذه اللجنة من ثلاثة أعضاء على الأقل، على أن يكون غالبية أعضاء اللجنة بمن فيهم رئيسها من أعضاء المجلس المستقلين، ويجب أن تضم في عضويتها رئيس مجلس الإدارة، وفي هذا السياق فقد اجتمعت اللجنة مرتين خلال عام 2024 تتألف لجنة الحوكمة والامتثال من السادة :

عدد مرات الحضور	الاستقلالية	العضو
2	مستقل	معالي الدكتور وسام الربضي (رئيس اللجنة) حتى تاريخ (20/8/2024) ومن تاريخ (14/11/2024)
2	غير مستقل	المهندس فارس قموه حتى تاريخ (20/8/2024) ومن تاريخ (14/11/2024)
2	مستقل	المهندس فراس أبو وشاح حتى تاريخ (20/8/2024) ومن تاريخ (14/11/2024)

1.3 لجنة المخاطر

ثلاثة أعضاء من مجلس الإدارة او الموظفين الرئيسيين حيث اجتمعت اللجنة مرتين خلال العام 2024 على ان يكون رئيس اللجنة من الاعضاء المستقلين

عدد مرات الحضور	الاستقلالية	العضو
1	مستقل	السيد خليل السالم - ممثل شركة السالم لغاية تاريخ (20/08/2024) (رئيس اللجنة)
1	غير مستقل	المهندس فارس قموه حتى تاريخ 2024/8/20
2	مستقل	معالي الدكتور وسام الربضي (رئيس اللجنة) من تاريخ 2024/11/14
2	غير مستقل	المهندس محمد البطاينه حتى تاريخ 2024/8/20 من تاريخ (2024/11/14)
0	غير مستقل	السيد جمال فريز من تاريخ (2024/11/14)

1.4 لجنة الاستثمار

ثلاثة أعضاء من مجلس الإدارة ويجوز ضم موظفين رئيسيين حيث اجتمعت اللجنة مرتين خلال العام 2024

عدد مرات الحضور	الاستقلالية	العضو
1	غير مستقل	المهندس فارس قموه (رئيس اللجنة) حتى تاريخ 2024/8/20
1	مستقل	معالي الدكتور وسام الربضي حتى تاريخ 2024/8/20
1	غير مستقل	المهندس محمد البطاينه حتى تاريخ 2024/8/20
1	مستقل	المهندس فراس أبو وشاح حتى تاريخ 2024/8/20
1	مستقل	الدكتور محمد صالح جابر لغاية تاريخ (20/08/2024)
1	غير مستقل	السيد جمال فريز منذ تاريخ (14/11/2024)
1	مستقل	السيد خالد فاروق عبدالمجيد منذ تاريخ (14/11/2024)
1	غير مستقل	السيد الكسندر فايز جابر - ممثل المجموعة المتحدة للإدارة والاستشارات منذ تاريخ (14/11/2024) (رئيس اللجنة)

1.5 لجنة المكافآت والترشيحات






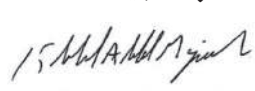


ثلاثة أعضاء على ان يكون احد اعضائها المستقلين حيث اجتمعت اللجنة مرتين خلال العام 2024

عدد مرات الحضور	الاستقلالية	العضو
2	مستقل	المهندس فراس أبو وشاح - رئيس اللجنة حتى تاريخ (20/8/2024) ومن تاريخ (14/11/2024)
2	غير مستقل	المهندس فارس سامي قموه - عضو حتى تاريخ (20/8/2024) ومن تاريخ (14/11/2024)
1	غير مستقل	المهندس محمد البطاينه من تاريخ (14/11/2024)
1	مستقل	الدكتور محمد صالح جابر لغاية حتى تاريخ (20/08/2024)


فارس سامي قموه
رئيس مجلس الإدارة

22 الإقرارات المطلوبة :

1. يقر مجلس إدارة الشركة بعدم وجود أي أمور جوهرية قد تؤثر على استمرارية الشركة خلال السنة المالية التالية .
2. يقر مجلس الإدارة بمسؤوليته عن إعداد البيانات المالية وتوفير نظام رقابة فعال في الشركة.

<p>عضو الاسم : وسام الريضي</p> <p>التوقيع :</p> 	<p>نائب الرئيس الاسم : محمد نايف البطينة</p> <p>التوقيع :</p> 	<p>الرئيس الاسم : فارس سامي قموه</p> <p>التوقيع :</p> 
<p>عضو الاسم : الكسندر جابر</p> <p>التوقيع :</p> 	<p>عضو الاسم : فراس ابو وشاح</p> <p>التوقيع :</p> 	<p>عضو الاسم : سامي ابراهيم قموه</p> <p>التوقيع :</p> 
<p>عضو الاسم : خالد عبد المجيد</p> <p>التوقيع :</p> 	<p>عضو الاسم : خليل خموس</p> <p>التوقيع :</p> 	<p>عضو الاسم : جمال فريز</p> <p>التوقيع :</p> 

3. نقر نحن الموقعين ادناه بصحة ودقة واكتمال المعلومات و البيانات الواردة في التقرير السنوي.

رئيس مجلس الادارة



فارس سامي قموه

نائب المدير العام والمكلف
باعمال المدير العام


اسامة الزعبي

المدير التنفيذي المالي والاداري



محمد الناشف

القوائم المالية الموحدة وتقرير مدقق الحسابات





تقرير مدقق الحسابات المستقل

السادة/ المساهمين المحترمين
شركة الأردن الدولية للتأمين
(المساهمة العامة المحدودة)
عمان - المملكة الأردنية الهاشمية

تحية طيبة وبعد،،،

الرأي

لقد قمنا بتدقيق القوائم المالية الموحدة لشركة الأردن الدولية للتأمين ("الشركة")، والتي تشمل قائمة المركز المالي الموحدة كما في ٣١ كانون الأول ٢٠٢٤، قائمة الربح أو الخسارة الموحدة والدخل الشامل الآخر الموحدة، وقائمة التغيرات في حقوق المساهمين، وقائمة التدفقات النقدية الموحدة للسنة المالية المنتهية في ذلك التاريخ، وملخصاً للسياسات المحاسبية الهامة والإيضاحات التفسيرية المرفقة معها.

في رأينا، أن القوائم المالية الموحدة المرفقة ككل تظهر بعدل، من كافة النواحي الجوهرية، المركز المالي كما في ٣١ كانون الأول ٢٠٢٤، وأدائها المالي وقوائم التغيرات في حقوق المساهمين وتدفقاتها النقدية للسنة المالية المنتهية في ذلك التاريخ وفقاً للمعايير الدولية للتقارير المالية.

أساس الرأي

تم تدقيقنا وفقاً لمعايير التدقيق الدولية، إن مسؤوليتنا بموجب تلك المعايير تم توضيحها بالتفصيل في قسم "مسؤوليات المدقق عن تدقيق القوائم المالية" في تقريرنا. إننا مستقلون عن الشركة وذلك وفقاً لقواعد آداب وسلوك المهنة الصادر عن مجلس المعايير الدولية لآداب وسلوك المهنة للمحاسبين المهنيين وكذلك متطلبات آداب وسلوك المهنة ذات الصلة بتدقيقنا للقوائم المالية، كما أننا نلتزمنا بمسؤولياتنا الأخلاقية الأخرى وفقاً لتلك القواعد والمتطلبات. باعتبارنا أن أدلة التدقيق التي حصلنا عليها كافية وملانة لأن تكون أساساً لإبداء رأينا.

مسؤوليات الإدارة والمكلفين بالحوكمة عن القوائم المالية

إن الإدارة مسؤولة عن إعداد القوائم المالية الموحدة وعرضها بشكل عادل، طبقاً للمعايير الدولية للتقارير المالية. كما أن الإدارة مسؤولة عن أنظمة الرقابة الداخلية التي تراها ضرورية لإعداد قوائم مالية موحدة خالية من أية أخطاء جوهرية، سواء كانت ناتجة عن احتيال أو خطأ.

عند إعداد القوائم المالية الموحدة، فإن الإدارة مسؤولة عن تقييم مقدرة الشركة على الاستمرار في العمل وفقاً لأساس الاستمرارية والإفصاح، وحسبما هو ملائم، عن الأمور ذات العلاقة بالاستمرارية واستخدام أساس الاستمرارية ما لم تعترض الإدارة تصفية الشركة أو إيقاف عملياتها، أو عدم وجود بديل حقيقي بخلاف ذلك.

إن المكلفين بالحوكمة هم المسؤولون عن الإشراف على عملية إعداد التقارير المالية في الشركة.

أمور التدقيق الهامة (الأساسية)

إن أمور التدقيق الهامة هي الأمور التي، وفقاً لحكمنا المهني، لها الأهتمام الأكبر في تدقيقنا للقوائم المالية للسنة الحالية. إن هذه الأمور تم وضعها في الاعتبار في سياق تدقيقنا للقوائم المالية ككل وعند تكوين رأينا حولها، وليس لغرض ابداء رأي منفصل حول هذه الأمور.

كيف تم معالجة أمر التدقيق الرئيسي في تدقيقتنا	أمر التدقيق الرئيسي
<p>لقد قمنا بإجراءات التدقيق التالية:</p> <ul style="list-style-type: none"> فهم وتقييم واختبار الضوابط الرئيسية حول عمليات معالجة المطالبات وتحديد المخصصات. تقييم كفاءة وقدرات وموضوعية الخبير الاكتواري المعين على أساس مؤهلاتهم المهنية وخبراتهم وتقييم استقلاليتهم. إجراء اختبارات موضوعية، على أساس العينة، على المبالغ المسجلة للمطالبات التي تم الإخطار بها والمدفوعة. بما في ذلك مقارنة مبلغ المطالبات القائمة مع وثائق المصدر المناسبة لتقييم احتياطات المطالبات القائمة. التحقق من اكتمال البيانات المستخدمة كمدخلات في التقييمات الاكتوارية واختبار، على أساس العينة، دقة بيانات المطالبات الأساسية التي يستخدمها الخبير الاكتواري المعين، في تقدير القيمة الحالية للتدفقات النقدية المستقبلية وتعديل المخاطر للمخاطر غير المالية وعنصر الخسارة من خلال مقارنتها بالسجلات المحاسبية والسجلات الأخرى. قمنا بالإستعانة بمختصين اكتواريين لدينا لتقييم الممارسات الاكتوارية للشركة ومدى كفاية المخصصات المحفوظ بها والحصول على تأكيد حول التقرير الصادر عن الخبير الاكتواري المعين. كما قام المختصين الاكتواريين لدينا بما يلي: <p>١) تقييم ما إذا كانت المنهجيات الاكتوارية للشركة متوافقة مع الممارسات الاكتوارية المقبولة عموماً.</p> <p>٢) تقييم مدى ملائمة أساليب الحساب والافتراضات الاكتوارية الرئيسية المستخدمة وتحليل الحساسية المنفذ.</p> <p>٣) تقديم توقعات مستقلة للقيمة الحالية للتدفقات النقدية المستقبلية، وتعديل المخاطر للمخاطر غير المالية وعنصر الخسارة لخطوط الإنتاج المهمة لمقارنتها بالمبالغ المسجلة من قبل الإدارة.</p> <p>٤) تقييم مدى كفاية وملاءمة الإفصاحات ذات الصلة في القوائم المالية.</p>	<p>١- تقييم الالتزامات المتعلقة بالمطالبات المتكبدة وعنصر الخسارة.</p> <p>إن تقدير الالتزامات المتعلقة بالمطالبات المتكبدة وعنصر الخسارة ينطوي على درجة كبيرة من الأحكام. ويستلزم ذلك تقدير القيمة الحالية للتدفقات النقدية المستقبلية وتعديل المخاطر غير المالية (التي تشكل جزءاً من التزام المطالبات المتكبدة) وعنصر الخسارة (الذي يشكل جزءاً من التزام التغطية المتبقية). يتم تطبيق تعديل المخاطر غير المالية على القيمة الحالية للتدفقات النقدية المستقبلية المقدرّة ويعكس التعويض الذي تطلبه الشركة لتحمل عدم اليقين بشأن مبلغ وتوقيت التدفقات النقدية من المخاطر غير المالية عند وفاء الشركة بالتزاماتها بموجب عقود التأمين. تعتمد القيمة الحالية للتدفقات النقدية المستقبلية على أفضل تقدير للتكلفة النهائية لجميع المطالبات المتكبدة ولكن لم تتم تسويتها في تاريخ التقرير، سواء تم الإبلاغ عنها أم لا. يُثبت عنصر الخسارة في أي وقت خلال فترة التغطية، إذا أشارت الحقائق والظروف إلى أن مجموعة من العقود غير مجدية. يُعاد قياس عنصر الخسارة هذا في تاريخ كل تقرير على أنه الفرق بين المبالغ للتدفقات النقدية عند الوفاء المحددة بموجب نموذج القياس العام المتعلق بالخدمة المستقبلية والقيمة الدفترية لالتزام التغطية المتبقية دون عنصر الخسارة.</p> <p>تستعين الشركة بخبير اكتواري خارجي " الخبير الاكتواري المعين" لمساعدتها في تقدير تلك المطلوبات. ويستخدم الخبير مجموعة من المنهجيات لتحديد هذه المطلوبات استناداً إلى عدد من الافتراضات الصريحة أو الضمنية المتعلقة بمبلغ التسوية المتوقع وأنماط تسوية المطالبات.</p> <p>كما في ٣١ كانون الأول ٢٠٢٤، تبلغ تقديرات القيمة الحالية للتدفقات النقدية المستقبلية وتعديل المخاطر للمخاطر غير المالية ٢٨ مليون دينار اردني، كما هو مبين في إيضاح ٩ حول القوائم المالية.</p> <p>لقد اعتبرنا هذا الأمر بمثابة أمر تدقيق رئيسي نظراً لعدم اليقين المتأصل في التقدير والاجتهادات الذاتية التي ينطوي عليها تقييم تقديرات القيمة الحالية للتدفقات النقدية المستقبلية وتعديل المخاطر للمخاطر غير المالية الناشئة عن عقود التأمين.</p>

المعلومات الأخرى الواردة في التقرير السنوي للشركة لعام ٢٠٢٤

تتكون المعلومات الأخرى من المعلومات الواردة في التقرير السنوي للشركة لعام ٢٠٢٤ غير القوائم المالية وتقرير مدقق الحسابات أن الإدارة هي المسؤولة عن المعلومات الأخرى من المتوقع أن يتم تزويدنا بالتقرير السنوي للمجموعة لعام ٢٠٢٤ لاحقاً التاريخ تقريرنا حول القوائم المالية ان رأينا لا يشمل المعلومات الأخرى وأنا لا نبدي اي تأكيد حول المعلومات الأخرى. ان مسؤوليتنا هي قراءة المعلومات الأخرى عند الحصول عليها، فيما إذا كانت المعلومات الأخرى تتعارض جوهرياً مع القوائم المالية الموحدة أو من معرفتنا خلال عملية تدقيق القوائم المالية.

مسؤولية المدقق عن تدقيق القوائم المالية:

تتمثل أهدافنا في الحصول على تأكيد معقول فيما إذا كانت القوائم المالية ككل خالية من أية أخطاء جوهرية سواء كانت ناتجة عن الاحتيال أو الخطأ، وإصدار تقرير المدقق الذي يتضمن رأينا. إن التأكيد المعقول هو مستوى عالٍ من التأكيد، لكنه لا يضمن بأن التدقيق الذي تم القيام به وفقا لمعايير التدقيق الدولية ستكشف دائما عن خطأ جوهري عند وجوده. تنشأ الأخطاء عن الغش أو الخطأ وتعد جوهرية، بمفردها أو في مجموعها، إذا كان يتوقع بشكل معقول بأنها ستؤثر على القرارات الاقتصادية التي يتخذها المستخدمون بناء على هذه القوائم المالية. وكجزء من التدقيق وفقا لمعايير التدقيق الدولية، فإننا نمارس الحكم المهني ونحافظ على نزعة الشك المهني خلال التدقيق وعلينا أيضا:

- تحديد وتقييم مخاطر وجود أي أخطاء جوهرية في القوائم المالية، سواء كانت ناتجة عن الاحتيال أو الخطأ، وتصميم وتنفيذ إجراءات التدقيق لمواجهة تلك المخاطر، والحصول على أدلة تدقيق كافية وملائمة لأن تكون أساسا لإبداء رأينا، يعد خطر عدم اكتشاف أي خطأ جوهري ناتج عن الاحتيال أعلى من الخطر الناتج عن الخطأ، لأن الاحتيال قد ينطوي على تواطؤ أو تزوير أو حذف متعمد أو إفادات مضللة أو تجاوز لإجراءات الرقابة الداخلية.
- الحصول على فهم لأنظمة الرقابة الداخلية ذات الصلة بالتدقيق، من أجل تصميم إجراءات تدقيق ملائمة وفقا للظروف، وليس بغرض إبداء رأي حول فاعلية أنظمة الرقابة الداخلية للشركة.
- تقييم مدى ملاءمة السياسات المحاسبية المستخدمة، ومدى معقولية التقديرات المحاسبية والإفصاحات ذات العلاقة التي قامت بها الإدارة.
- استنتاج مدى ملاءمة استخدام الإدارة لأساس الاستمرارية واستناداً إلى أدلة التدقيق التي تم الحصول عليها، فيما إذا كان هناك عدم تأكيد جوهري يتعلق بأحداث أو ظروف قد تثير شكاً كبيراً حول مقدرة الشركة على الاستمرار في العمل وفقاً لمفهوم الاستمرارية. وإذا ما استنتجنا وجود عدم تأكيد جوهري، يتعين علينا لفت الانتباه في تقريرنا إلى الإفصاحات ذات العلاقة الواردة في القوائم المالية وإذا كانت تلك الإفصاحات غير كافية، نقوم بتعديل رأينا. تستند استنتاجاتنا إلى أدلة التدقيق التي تم الحصول عليها حتى تاريخ تقريرنا. ومع ذلك، فإن الأحداث أو الظروف المستقبلية قد تؤدي إلى توقف الشركة عن الاستمرار في العمل وفقاً لأساس الاستمرارية.
- تقييم العرض العام وهيكل ومحتوى القوائم المالية، بما في ذلك الإفصاحات، وفيما إذا كانت القوائم المالية تظهر المعاملات والأحداث ذات العلاقة بطريقة تحقق عرضاً عادلاً.

نقوم بإبلاغ المكلفين بالحوكمة - من بين أمور أخرى - بشأن النطاق والتوقيت المخطط للتدقيق والنتائج الهامة للتدقيق، بما في ذلك أية أوجه قصور هامة في أنظمة الرقابة الداخلية تم اكتشافها خلال التدقيق.


كما نقوم بتزويد المكلفين بالحوكمة ببيان يفيد بأننا التزمنا بالمتطلبات الأخلاقية ذات الصلة بالاستقلالية، وإبلاغهم بكافة العلاقات والأمور الأخرى التي قد يعتقد بأنها تؤثر بشكل معقول على استقلاليتنا، وتقديم ضوابط الالتزام ذات العلاقة إذا تطلب ذلك. ومن الأمور التي يتم إبلاغها للمكلفين بالحوكمة، فإننا نحدد تلك الأمور التي كانت لها أهمية بالغة أثناء تدقيق القوائم المالية للسنة الحالية، واعتبارها أمور تدقيق رئيسية. نقوم بتبيان هذه الأمور في تقريرنا مالم تحظر الأنظمة والقوانين الإفصاح العلني عن هذا الأمر، أو عندما، وفي ظروف نادرة للغاية، نرى أن الأمر لا ينبغي الإبلاغ عنه في تقريرنا بسبب التبعات السلبية للإبلاغ والتي تفوق - بشكل معقول - المصلحة العامة في ذلك الإبلاغ.

التقرير حول المتطلبات النظامية والتنظيمية الأخرى:

تحفظ شركة الأردن الدولية للتأمين المساهمة العامة المحدودة بسجلات محاسبية منظمة بصورة أصولية كما في ٣١ كانون الاول ٢٠٢٤، وتتفق من كافة النواحي الجوهرية مع القوائم المالية المرفقة ونوصي الهيئة العامة بالمصادقة عليها.

التاريخ: ٢٦ شباط ٢٠٢٥

مجموعة العثمان الدولية
محاسبون قانونيون


حسن امين عثمان
إجازة رقم (٦٧٤)



قائمة المركز المالي الموحدة للسنة كما في 31 كانون الأول 2023 و 2024

الموجودات	31 كانون الأول 2024	31 كانون الأول 2023	إيضاح
ودائع لدى البنوك - بالصادي	4,275,038	4,551,530	3
موجودات مالية بالقيمة العادلة من خلال قائمة الأرباح أو الخسائر	1,544,505	1,581,712	4
موجودات مالية بالقيمة العادلة من خلال الدخل الشامل الآخر	1,881,641	1,891,665	5
استثمارات عقارية	7,278,361	7,395,313	6
مجموع الاستثمارات	14,979,545	15,420,220	
نقد في الصندوق ولدى البنوك	256,450	526,414	7
مدينون	478,400	348,394	8
موجودات عقود التأمين - صافي (منهنج تخصيص الأقساط)	84,230	141,875	9
موجودات عقود إعادة التأمين محتفظ بها - صافي	23,619,443	22,799,383	10
أمانات صندوق ضمان التسوية	99,232	89,319	11
مطلوب من اطراف ذات علاقة	-	127,527	12
موجودات ضريبة مؤجلة	1,758,304	1,735,765	13
ممتلكات ومعدات - صافي	1,889,741	1,972,383	14
موجودات غير ملموسة - صافي	322,998	361,616	15
موجودات اخرى	1,747,754	1,753,882	16
مجموع الموجودات	45,236,097	45,276,778	
المطلوبات وحقوق المساهمين			
المطلوبات			
مطلوبات عقود التأمين - صافي (منهنج تخصيص الأقساط)	27,672,102	27,344,664	9
مجموع مطلوبات عقود التأمين	27,672,102	27,344,664	
مطلوبات عقود إعادة التأمين محتفظ بها - صافي	872,712	1,491	
مخصص ضريبة الدخل	2,376	2,131	10
مخصصات مختلفة	43,948	43,948	13
مصاريف مستحقة	12,500	13,250	17
بنوك دائنة	486,869	791,621	
مطلوبات أخرى	343,364	470,903	
مجموع المطلوبات	29,433,871	28,668,008	18
حقوق المساهمين			
رأس المال المصرح به والمدفوع	18,150,000	18,150,000	19
احتياطي اجباري	2,774,111	2,768,119	20
احتياطي خاص	2,225	2,225	20
فرق شراء حقوق غير المسيطرين	351,302	351,302	20
احتياطي تقييم موجودات مالية	(2,483,641)	(2,479,910)	21
الخسائر المدورة	(3,842,903)	(3,027,553)	22
مجموع حقوق الملكية العائد الى مساهمي شركة	14,951,094	15,764,183	
حقوق غير المسيطرين	851,132	844,587	23
مجموع حقوق المساهمين	15,802,226	16,608,770	
مجموع المطلوبات وحقوق المساهمين	45,236,097	45,276,778	

إن الإيضاحات المرفقة من 1 إلى 46 تعتبر جزءاً لا يتجزأ من هذه القوائم المالية الموحدة

قائمة الربح او الخسارة الموحدة للسنة المالية المنتهية في 31 كانون الأول 2024 و 2023

2022	2023	الإيراد	الإيرادات :
دينار	دينار		
15,412,295	13,179,250	24	إيرادات عقود التأمين
(15,723,835)	(11,027,254)	25	مصروفات عقود التأمين
(311,540)	2,151,996		نتائج أعمال عقود التأمين
8,292,178	4,880,086	26	إيرادات عقود إعادة التأمين
(9,159,555)	(8,034,039)	27	مصروفات عقود إعادة التأمين
(867,377)	(3,153,953)		نتائج أعمال عقود إعادة التأمين
(1,178,917)	(1,001,957)		صافي نتائج أعمال التأمين
(1,634,778)	(2,857,499)	28	مصاريف التمويل - عقود التأمين
1,447,123	2,648,404	29	إيرادات التمويل - عقود إعادة التأمين
(187,655)	(209,095)		صافي نتائج تمويل أعمال التأمين
286,703	244,511	30	فوائد دائنة
118,005	109,957	31	صافي ارباح الموجودات المالية والاستثمارات
514,595	446,687	32	إيرادات أخرى
9,150	10,900		إيرادات إيجارات
928,453	812,055		صافي دخل الاستثمار
(438,119)	(398,997)		صافي نتيجة التأمين والاستثمار (مجموع الإيرادات)
200	-		مخصص خسائر ائتمانية متوقعة
(38,157)	(23,760)		استهلاكات و اطفاءات غير موزعة
(401,887)	(403,941)		مصاريف ادارية وعمومية غير موزعة
(20,072)	(3,990)		مصاريف اخرى
(459,916)	(431,691)		اجمالي المصروفات
(898,035)	(830,688)		خسارة السنة قبل الضريبة
(15,007)	21,883	13	ضريبة الدخل
(913,042)	(808,805)		خسارة السنة بعد الضريبة
			ويعود الى :
(914,792)	(815,350)		مساهمي شركة
1,750	6,545		حقوق غير المسيطرين
(913,042)	(808,805)		
(0.050)	(0.045)	33	حصة السهم من خسارة السنة - (أساسي ومخفض)

إن الإيضاحات المرفقة من 1 إلى 46 تعتبر جزءاً لا يتجزأ من هذه القوائم المالية

قائمة الربح او الخسارة - تامينات حياة للسنة المالية المنتهية في 31 كانون الأول 2023 و 2024

2023	2024	إيضاح	الإيرادات :
دينار	دينار		
349,843	206,722	24	إيرادات عقود التأمين
(333,620)	(195,067)	25	مصروفات عقود التأمين
16,223	11,655		نتائج أعمال عقود التأمين
231,924	84,815	26	إيرادات عقود إعادة التأمين
(177,286)	(115,263)	27	مصروفات عقود إعادة التأمين
54,638	(30,448)		نتائج أعمال عقود إعادة التأمين
70,861	(18,793)		صافي نتائج أعمال التأمين
(9,153)	(4,944)	28	مصاريف/ إيرادات التمويل - عقود التأمين
6,028	3,497	29	إيرادات التمويل/ مصاريف - عقود إعادة التأمين
(3,125)	(1,447)		صافي نتائج تمويل أعمال التأمين
17,622	18,356	30	فوائد دائنة
17,622	18,356		صافي دخل الاستثمار
85,358	(1,884)		صافي نتيجة التأمين والاستثمار (الإيرادات)
(4,072)	(3,254)		مصاريف إدارية وعمومية غير موزعة
(4,072)	(3,254)		اجمالي المصروفات
81,286	(5,138)		خسارة السنة قبل الضريبة
3,380	(15)	13	ضريبة الدخل
77,906	(5,123)		خسارة السنة بعد الضريبة
			ويعود الى :
77,906	(5,123)		مساهمي شركة
77,906	(5,123)		
0.004	(0.0003)	33	حصة السهم من خسارة السنة - (أساسي ومخفض)

إن الإيضاحات المرفقة من 1 إلى 46 تعتبر جزءاً لا يتجزأ من هذه القوائم المالية

قائمة الدخل الشامل الاخر الموحدة للسنة المالية المنتهية في 31 كانون الأول 2024 و 2023

2023	2024	
دينار	دينار	
(913,042)	(808,805)	خسارة السنة
		بنود الدخل الشامل الآخر غير القابلة للتحويل لاحقاً لقائمة الأرباح أو الخسائر الموحدة المرحلية المختصرة
(11,577)	(3,731)	التغير في احتياطي تقييم الموجودات المالية
(924,619)	(812,536)	إجمالي الخسارة الشاملة للسنة
		العائد إلى:
(926,369)	(819,081)	مساهمي الشركة
1,750	6,545	حقوق غير المسيطرين
(924,619)	(812,536)	

إن الإيضاحات المرفقة من 1 إلى 48 تعتبر جزءاً لا يتجزأ من هذه القوائم المالية

قائمة التغيرات في حقوق المساهمين الموحدة للسنة المالية المنتهية في 31 كانون الأول 2024 و 2023

مجموع حقوق المساهمين / مساهمي الشركة	مجموع حقوق المساهمين / مساهمي الشركة	الأرباح المدورة	متحققة غير متحققة	احتياطي تقييم الاستثمارات	غير مسيطرين	فرق شراء حقوق	احتياطي خاص	احتياطي اجباري	رأس المال المصرح به المدفوع	2023
دينار	دينار	دينار	دينار	دينار	دينار	دينار	دينار	دينار	دينار	دينار
17,530,208	842,837	772,081	(2,884,842)	(2,468,333)	351,302	2,225	2,764,938	18,150,000	الرصيد كما في 31 كانون الأول 2022	2023
(913,042)	1,750	(83,090)	(831,702)	-	-	-	-	-	خسارة السنة	
(11,577)	-	-	-	(11,577)	-	-	-	-	التغير في احتياطي تقييم الموجودات المالية	
3,181	-	-	-	-	-	-	3,181	-	المحول للاحتياطي الاجباري	
16,608,770	844,587	688,991	(3,716,544)	(2,479,910)	351,302	2,225	2,768,119	18,150,000	الرصيد كما في 31 كانون الأول 2023	2024
(808,805)	6,545	(5,010)	(810,340)	-	-	-	-	-	خسارة السنة	
(3,731)	-	-	-	(3,731)	-	-	-	-	التغير في احتياطي تقييم الموجودات المالية	
5,992	-	-	-	-	-	-	5,992	-	المحول للاحتياطي الاجباري	
15,802,226	851,132	683,981	(4,526,884)	(2,483,641)	351,302	2,225	2,774,111	18,150,000	الرصيد كما في 31 كانون الأول 2024	

إن الإبطاحات المرفقة من 1 إلى 46 تعتبر جزءاً لا يتجزأ من هذه القوائم المالية الموحدة

قائمة التدفقات النقدية الموحدة للسنة المالية المنتهية في 31 كانون الأول 2024 و 2023

2023	2024	
		التدفقات النقدية من الأنشطة التشغيلية:
(898,035)	(830,688)	خسارة السنة قبل الضريبة
		تعديلات لتسوية صافي الدخل قبل الضريبة إلى صافي التدفق النقدي المتولد من الأنشطة التشغيلية:
140,116	159,960	اهتلاكات وإطفاءات
83,090	-	صافي التغير في القيمة العادلة للموجودات المالية بالقيمة العادلة من خلال قائمة الربح أو الخسارة
(122,567)	(72,139)	(أرباح) خسائر تقييم موجودات مالية بالقيمة العادلة من خلال قائمة الدخل
(286,703)	(244,511)	إيرادات فوائد
(1,084,099)	(987,378)	
		التغير في بنود رأس المال العامل:
-	459,447	ودائع لدى البنوك تستحق خلال مدة تزيد عن ثلاث اشهر
(139,848)	57,645	موجودات عقود التأمين
(36,922)	(130,006)	مدينون
(869,215)	(820,060)	موجودات عقود اعادة التأمين
677,693	327,438	مطلوبات عقود التأمين
(45,051)	127,527	المطلوب من اطراف ذوي علاقة
20,769	(9,913)	امانات ضمان التسوية
167,359	6,128	موجودات أخرى
62,802	-	دائنون
6,500	(750)	مصاريف مستحقة
(12,688)	871,221	مطلوبات عقود إعادة التأمين
(499,496)	(127,539)	مطلوبات أخرى
(1,752,196)	(226,240)	التدفقات النقدية والأنشطة التشغيلية قبل ضريبة الدخل المدفوعة
(25,496)	(411)	ضريبة الدخل المدفوعة
(1,777,692)	(226,651)	صافي التدفق النقدي (المستخدم في) من الأنشطة التشغيلية
		التدفقات النقدية من الأنشطة الاستثمارية:
370,775	109,346	شراء موجودات مالية بالقيمة العادلة من خلال قائمة الربح أو الخسارة
(103,797)	6,293	شراء موجودات مالية بالقيمة العادلة من خلال الدخل الشامل الأخر
(7,603)	(7,205)	شراء ممتلكات ومعدات
(136,100)	(17,778)	شراء موجودات غير ملموسة
1,722	-	المتحصل من بيع ممتلكات ومعدات
-	103,235	المتحصل من بيع استثمارات عقارية
124,997	193,891	صافي التدفق النقدي من/ (المستخدم في) الأنشطة الاستثمارية
		التدفقات النقدية من الأنشطة التمويلية:
20,794	(304,752)	بنوك دائنة
3,180	6,545	حقوق غير المسيطرين
-	-	المطلوبات من أطراف ذات علاقة
286,703	244,511	فوائد بنكية مقبوضة
310,677	(53,696)	التدفق النقدي (المستخدم في) المتولد من الأنشطة التمويلية
(1,342,018)	(86,456)	صافي النقد المستخدم خلال السنة
4,706,865	3,364,847	أرصدة النقد وما في حكمه في بداية السنة
3,364,847	3,278,391	36 أرصدة النقد وما في حكمه في نهاية السنة

إن الإيضاحات المرفقة من 1 إلى 46 تعتبر جزءاً لا يتجزأ من هذه القوائم المالية الموحدة

إيضاح 1- عام

تأسست شركة الأردن الدولية للتأمين عام 1996 بموجب قانون الشركات الأردني وتعديلاته تحت رقم (301) كشركة مساهمة عامة محدودة. هذا وقد جرت عدة تعديلات على رأس المال كان آخرها خلال عام 2010 ليصبح رأس المال المصرح به والمدفوع 18,150,000 مقسم الى 18,150,000 سهم بقيمة أسمية دينار للسهم الواحد.

إن عنوان شركة عمان - الدوار السادس، صندوق بريد (3253)، عمان 11181، الأردن.

إن غايات شركة ممارسة جميع أنواع التأمين بما فيه مجال التأمين على الحياة، وتملك الأموال المنقولة وغير المنقولة لقيام الشركة بأعمالها، وإستثمار أموال الشركة الفائضة بالطريقة التي تراها مناسبة، وإقتراض الأموال اللازمة لها من البنوك.

تم اقرار القوائم المالية المرفقة من قبل مجلس الادارة في جلسته المنعقدة 26 شباط 2025

إيضاح 2-أسس إعداد القوائم المالية

تم إعداد القوائم المالية الموحدة للشركة وفقاً للمعايير الصادرة عن مجلس معايير المحاسبة الدولية ووفقاً للقوانين المحلية النافذة وبموجب النماذج الموضوعة من البنك المركزي الاردني. تم إعداد القوائم المالية الموحدة وفقاً لمبدأ التكلفة التاريخية بإستثناء الموجودات المالية بالقيمة العادلة من خلال قائمة الارباح أو الخسائر أو الدخل الشامل الاخر الذي يظهر التفاصيل عنها بالسياسات المحاسبية الخاصة بها.

إن الدينار الاردني هو عملة إظهار القوائم المالية والذي يمثل العملة الرئيسية للشركة.

إن اهم السياسات المحاسبية المتبعة في إعداد القوائم المالية الموحدة والتي تم الإفصاح عنها قد تم تطبيقها وفقاً لمبدأ الثبات لجميع السنوات المعروضة إلا إذا ذكر خلاف ذلك.

إن إعداد القوائم المالية الموحدة وفقاً لمعايير التقارير المالية الدولية يتطلب استخدام تقديرات محاسبية هامة ومحددة، كما يتطلب أيضاً من الادارة استخدام تقديراتها الخاصة في عملية تطبيق السياسات المحاسبية للشركة .

إيضاح 2-2 أسس توحيد البيانات المالية

تتضمن البيانات المالية الموحدة البيانات المالية للشركة والشركات التابعة لها والخاضعة لسيطرتها وتحقق السيطرة عندما يكون للشركة القدرة على التحكم في السياسات المالية والتشغيلية للشركات التابعة وذلك للحصول على منافع من أنشطتها، ويتم استبعاد المعاملات والأرصدة و الإيرادات والمصروفات فيما بين الشركة والشركات التابعة.

- تمتلك الشركة كما في 31 كانون الاول 2024 الشركة التابعة التالية بطريقة مباشرة أو غير مباشرة:

إسم الشركة	طبيعة عمل الشركة	نسبة التملك	رأس المال	سنة التأسيس
شركة إبداع للاستثمارات المالية	وساطة مالية	100%	2,500,000	2005
شركة الأردن الدولية للاستثمار	إستثمارات عقارية	91.020%	10,000,000	2006
شركة تلال سالم العقارية	أستثمارات عقارية	99.999%	150,000	2008

يتم توحيد نتائج عمليات الشركات التابعة في قائمة الأرباح أو الخسائر الموحدة من تاريخ تملكها وهو التاريخ الذي يجري فيه فعليا انتقال سيطرة الشركة على الشركات التابعة، ويتم توحيد نتائج عمليات الشركات التابعة التي تم التخلص منها في قائمة الأرباح أو الخسائر حتى تاريخ التخلص منها وهو التاريخ الذي تفقد الشركة فيه السيطرة على الشركات التابعة.

يتم إعداد القوائم المالية للشركات التابعة لنفس الفترة المالية للشركة بإستخدام نفس السياسات المحاسبية المتبعة في الشركة، وإذا كانت الشركات التابعة تتبع سياسات محاسبية تختلف عن تلك المتبعة في الشركة، فيتم إجراء التعديلات اللازمة على القوائم المالية للشركات التابعة لتتطابق مع السياسات المحاسبية المتبعة في الشركة.

- تمثل حقوق غير المسيطرين الجزء غير المملوك من قبل الشركة من حقوق ملكية الشركات التابعة. يتم إظهار حقوق غير المسيطرين في صافي موجودات الشركة التابعة في بند منفصل ضمن قائمة حقوق الملكية.

إسم الشركة	إجمالي الموجودات	إجمالي المطوبات	إجمالي الإيرادات	إجمالي المصاريف
شركة إبداع للاستثمارات المالية	2,751,345	52,685	186,341	(182,550)
شركة الأردن الدولية للاستثمار	9,043,512	11,624	203,546	(131,593)
شركة تلال سالم العقارية	305,986	1,120	2,805	(555)

إيضاح 2-3- تطبيق معايير المحاسبة الدولية لأعداد التقارير المالية الجديدة والمعدله

ان السياسات المحاسبية المتبعة في اعداد القوائم المالية متفقة مع تلك التي اتبعت في اعداد القوائم المالية للسنة المالية المنتهية في 31 كانون الأول 2024، باستثناء أن شركة قامت بتطبيق التعديلات التالية اعتباراً من 1 كانون الثاني 2024، إن وجدت:-

أ- معايير محاسبية جديدة ومعدلة سارية المفعول للسنة الحالية:

- تعديلات على معيار المحاسبة الدولي (1) عرض القوائم المالية وبيان الممارسة للمعايير الدولية لأعداد التقارير المالية (2) اصدار الاحكام النسبية - الافصاح عن السياسات المحاسبية.
- تعديلات على معيار المحاسبة الدولي (12) الضرائب - الضرائب المؤجلة المتعلقة بالاصول والالتزامات الناشئة عن معاملة واحدة.

- تعديلات على معيار المحاسبة الدولي (12) ضرائب الدخل - الاصلاح الضريبي الدولي - قواعد نموذج الركيزة الثانية.
- تعديلات على معيار المحاسبة الدولي (8) - السياسات المحاسبية، والتغييرات في التقديرات المحاسبية والأخطاء - تعريف التقديرات المحاسبية.
- المعيار الدولي للتقارير المالية (17) عقود التأمين (بما في ذلك تعديلات حزيران 2020 و كانون الأول 2021 على المعيار الدولي للتقارير المالية 17) :

إيضاح 2-4- التغييرات في السياسات المحاسبية

1-4-2 معايير وتفسيرات وتعديلات جديدة سارية المفعول من 1 كانون الثاني للعام 2023

قامت شركة بتطبيق معيار التقارير المالية الدولي رقم 17 "عقود التأمين" حيث قامت بتقييم أثر تطبيق المعيار وتحديد الفجوة بين الوضع السابق ومتطلبات المعيار وإعداد نظام تقييم المخاطر من خلال نماذج إحصائية إكتوارية لعقود التأمين المختلفة بالإضافة إلى تحديث أنظمة تقنية المعلومات بما يضمن توافر كل قواعد البيانات اللازمة لتطبيق النماذج الإكتوارية وإعداد نظم تقدير التدفقات النقدية المستقبلية للعقود، وتحديد القيمة الحالية للنقود، بالإضافة إلى تحديث السياسات والإجراءات المحاسبية وتحديث السياسات والإجراءات التشغيلية الأخرى مما كان له أثر على القوائم المالية، كما قامت شركة بإعادة تقييم النماذج المستخدمة في الإعراف في إيرادات عقود التأمين حسب متطلبات المعيار كما تظهر في السياسات المطبقة في إيضاح رقم (2-5).

اعتمدت شركة عند الانتقال الى تطبيق معيار التقارير المالية رقم 17 "عقود التأمين" الأثر الرجعي الكامل.

1-4-2 معايير وتفسيرات وتعديلات جديدة سارية المفعول من 1 كانون الثاني للعام 2024

ان السياسات المحاسبية المتبعة في اعداد القوائم المالية متفقة مع تلك التي اتبعت في اعداد القوائم المالية للسنة المنتهية في 31 كانون الثاني 2023 ، باستثناء أن الشركة قامت بتطبيق التعديلات التالية اعتباراً من 1 كانون الثاني 2024 . لم يكن لهذه المعايير تأثير جوهري على المبالغ أو الإفصاحات الواردة في المعلومات المالية للفترة الحالية أو السابقة، ولكن قد تؤثر على المعالجات المحاسبية للمعاملات والترتيبات المستقبلية، إن وجدت:-

- تعديلات على معيار المحاسبة الدولي (1) عرض القوائم المالية وبيان الممارسة للمعايير الدولية لاعداد التقارير المالية (2) اصدار الاحكام النسبية - الافصاح عن السياسات المحاسبية.
- تعديلات على معيار المحاسبة الدولي (12) الضرائب - الضرائب المؤجلة المتعلقة بالاصول والالتزامات الناشئة عن معاملة واحدة.
- تعديلات على معيار المحاسبة الدولي (12) ضرائب الدخل - الاصلاح الضريبي الدولي - قواعد نموذج الركيزة الثانية.
- تعديلات على معيار المحاسبة الدولي (8) - السياسات المحاسبية، والتغييرات في التقديرات المحاسبية والأخطاء - تعريف التقديرات المحاسبية.

قامت الشركة بالافصاح عن السياسات المحاسبية بما يتماشى مع متطلبات مجلس معايير المحاسبة الدولية وتعديلاته الخاصة بعرض البيانات المالية "بيان الممارسة 2" تحت اطار متطلبات البنك المركزي الاردني.

2-4-2 معايير صادرة وغير سارية المفعول

معايير محاسبية جديدة ومعدلة سارية للفترة الحالية:

1. الالتزامات الإيجارية في البيع وإعادة الاستئجار:

المعيار الدولي لإعداد التقارير المالية رقم (16).

2. عرض القوائم المالية وتصنيف المطلوبات:

• تعديلات على معيار المحاسبة الدولي رقم (1) المتعلقة بتصنيف المطلوبات كمتداولة أو غير متداولة.

• تعديلات على معيار المحاسبة الدولي (1) بخصوص الالتزامات غير المتداولة مع التعهدات.

3. بيان التدفقات النقدية وإفصاح الأدوات المالية:

• تعديلات على معيار المحاسبة الدولي رقم (7) والمعيار الدولي لإعداد التقارير المالية رقم (7) بشأن ترتيبات تمويل الموردين.

4. الإفصاحات المتعلقة بالاستدامة والمناخ:

• المعيار الدولي لإعداد التقارير المالية (إس 1) للإفصاح عن المعلومات المالية المتعلقة بالاستدامة.

• المعيار الدولي لإعداد التقارير المالية (إس 2) للإفصاحات المتعلقة بالمناخ.

* يخضع تطبيق هذه المعايير لموافقة الجهات الرقابية في الدول التي تعمل بها الشركة، ولم تصدر أي تعليمات بشأنها حتى تاريخ إعداد هذه المعلومات المالية.

معايير محاسبية صادرة ولم تصبح سارية بعد:

لم تعتمد الشركة مسبقاً المعايير التالية، التي لم تدخل حيز التنفيذ بعد، وتقوم الإدارة حالياً

بتقييم تأثيرها:

• سارية للفترات التي تبدأ في أو بعد 1 يناير 2025:

تعديلات على المعيار المحاسبي الدولي رقم (21) بشأن عدم قابلية صرف العملة.

• سارية في 1 يناير 2027:

المعيار الدولي لإعداد التقارير المالية رقم (18) المتعلق بالعرض والإفصاح في القوائم المالية.

• تم تأجيل السريان لأجل غير مسمى:

تعديل على المعيار الدولي للتقارير المالية رقم (10) ومعيار المحاسبة الدولي رقم (28) بخصوص احتساب بيع أو مساهمة الموجودات من المستثمر.

إيضاح 2-5- استخدام التقديرات والإفراضات

إن إعداد القوائم المالية وتطبيق السياسات المحاسبية يتطلب من إدارة شركة القيام بتقديرات واجتهادات تؤثر في مبالغ الموجودات المالية والمطلوبات المالية والإفصاح عن الإلتزامات المحتملة. كما أن هذه التقديرات والاجتهادات تؤثر في الإيرادات والمصروفات والمخصصات وكذلك في التغييرات في القيمة العادلة التي تظهر في قائمة الربح أو الخسارة وضمن حقوق المساهمين، وبشكل خاص يتطلب من إدارة شركة إصدار أحكام واجتهادات هامة لتقدير مبالغ التدفقات النقدية المستقبلية وأوقاتها. أن التقديرات المذكورة مبنية بالضرورة على فرضيات وعوامل متعددة لها درجات متفاوتة من التقدير وعدم اليقين وأن النتائج الفعلية قد تختلف عن التقديرات وذلك نتيجة التغييرات الناجمة عن أوضاع وظروف تلك التقديرات في المستقبل.

إن طبيعة ومقدار التغييرات في تقديرات المبالغ الواردة في تقارير السنوات المالية السابقة ليس لهذه التغييرات أثر مادي على البيانات الحالية، أن تقديراتنا ضمن القوائم المالية معقولة و مفصلة على النحو التالي:

إيضاح 2-5- 1 الخسائر الإئتمانية المتوقعة

يتم تكوين مخصص الخسائر الإئتمانية المتوقعة اعتماداً على أسس وفرضيات معتمدة من قبل إدارة الشركة لتقدير المخصص الواجب تكوينه بموجب متطلبات المعايير الدولية للتقارير المالية والذي يفرضه معيار التقارير المالية الدولي رقم 9 وذلك للاعتراف بالتدني بقياس خسائر الائتمان المتوقعة على مدى عمر الذمم المدينة والموجودات التعاقدية بناءً على مخاطر الائتمان والأعمار المتجانسة.

تستند معدلات الخسائر المتوقعة إلى خسائر الائتمان التاريخية للشركة التي تمت مواجهتها خلال الثلاثة سنوات السابقة

وحتى تاريخ نهاية الفترة الحالية، يتم بعد ذلك تعديل معدلات الخسارة التاريخية للمعلومات الحالية والمستقبلية على عوامل

الاقتصاد الكلي التي تؤثر على عملاء الشركة.

تقوم الشركة برصد مخصص مقابل ذمم التأمين بينها وبين شركات التأمين المحلية وشركات إعادة التأمين الخارجية التي لم يتم حلها والتي تزيد مده استحقاقها عن عام واحد.

إيضاح 2-5- 2 التدني في قيمة الموجودات المالية

تقوم شركة بمراجعة القيم المثبتة في السجلات للموجودات المالية في تاريخ القوائم المالية

لتحديد فيما إذا كانت هنالك مؤشرات تدل على تدني في قيمتها افرادياً أو على شكل مجموعة، وفي حالة وجود مثل هذه المؤشرات فإنه يتم تقدير القيمة العادلة من أجل تحديد خسارة التدني.

إيضاح 2-5-3 ضريبة الدخل

تم تحميل السنة المالية بما يخصها من مصروف ضريبة الدخل طبقاً للأنظمة والقوانين والمعايير الدولية للتقارير المالية كما يلي:

الضرائب المستحقة

تحسب مصاريف الضرائب المستحقة على أساس الأرباح الخاضعة للضريبة، وتختلف الأرباح الخاضعة للضريبة عن الأرباح المعلنة في بيان الدخل لأن الأرباح المعلنة تشمل إيرادات غير خاضعة للضريبة أو مصاريف غير قابلة للتزليل في السنة المالية وإنما في سنوات لاحقة أو الخسائر المتراكمة المقبولة ضريبياً أو بنود ليست خاضعة أو مقبولة للتزليل لأغراض ضريبية.

تحسب الضرائب بموجب النسب الضريبية المقررة بموجب القوانين والأنظمة والتعليمات في المملكة الأردنية الهاشمية.

الضرائب المؤجلة

إن الضرائب المؤجلة هي الضرائب المتوقعة دفعها أو استردادها نتيجة الفروقات الزمنية المؤقتة بين قيمة الموجودات أو المطلوبات في القوائم المالية و القيمة التي يتم احتساب الربح الضريبي على أساسها ويتم احتساب الضرائب باستخدام طريقة الالتزام بالقوائم المالية و تحسب الضرائب المؤجلة وفقاً للنسب الضريبية التي يتوقع تطبيقها عند تسوية الالتزام الضريبي أو تحقيق الموجودات الضريبية المؤجلة. يتم مراجعة رصيد الموجودات الضريبية المؤجلة في تاريخ القوائم المالية ويتم تخفيضها في حالة توقع عدم إمكانية الاستفادة من تلك الموجودات الضريبية جزئياً أو كلياً أو بتسديد الالتزام الضريبي أو انتفاء الحاجة له.

إيضاح 2-5-4 الممتلكات والمعدات والموجودات غير الملموسة

تقوم الإدارة بإعادة تقدير الأعمار الانتاجية للموجودات الملموسة وغير الملموسة بشكل دوري لغايات احتساب الإهلاكات والاطفاءات السنوية اعتماداً للموجودات وتقديرات الأعمار الانتاجية المتوقعة على الحالة العام في المستقبل ويتم قيد خسارة التدني إن وجدت في بيان الأرباح و الخسائر.

إيضاح 2-5-5 القيمة الحالية للتدفقات النقدية والمستقبلية

تُعرف التدفقات على أنها جميع المبالغ المتوقعة تحصيلها والمتوقعة دفعها ضمن حدود عقد التأمين / عقد إعادة التأمين المحتفظ به بعد تعديلها لتعكس توقيت وعدم التأكد من تلك المبالغ، وذلك على فرضيات اكتوارية وخبرة شركة في عقود التأمين عقود إعادة التأمين المحتفظ بها.

يتم الاعتراف بالتدفقات النقدية المستقبلية بالقيمة الحالية لعقود التأمين، باستخدام التدفقات النقدية التاريخية ومعدل العائد المحلي على السندات المحلية الصادرة عن البنك المركزي الأردني حيث هي الأقرب لواقع شركة. يتم معالجة الدخل أو المصروف من خصم التدفقات النقدية من خلال قائمة الربح أو الخسارة. أم لعقود إعادة التأمين فيتم خصم نسبة مخاطر عدم السيولة.

لن تقوم شركة بإحتساب قيمة حالية للتدفقات النقدية المستقبلية على أقساط التأمين وإعادة التأمين التي تكون مدتها أقل من 12 شهر.

عند وضع الفرضيات التي تخص تقدير التدفقات لمجموعات عقود التأمين، يجب على شركة مراعاة ما يلي :

- المخاطر المتأصلة.
- مستوى التجميع.
- احتمالية حدوث كوارث طبيعية.
- احتمالية تصفية العقد قبل تاريخ إنتهاء التغطية التأمينية ، وغيرها من الممارسات المتوقعة من حامل عقد التأمين.
- العوامل التي ستؤثر على التقديرات، ومصادر المعلومات لهذه العوامل.

إيضاح 2-5-6 تعديلات المخاطر غير المالية

مبلغ مالي ترصده شركة مقابل حالة عدم التأكد من مبلغ وتوقيت التدفقات النقدية الناشئة عن المخاطر غير المالية بناءً على فرضيات اكتوارية وخبرة شركة في إدارة مجموعة عقود التأمين/ عقود إعادة التأمين المحتفظ بها.

تعديل المخاطر غير المالية هو التعويض المطلوب لتحمل شركة عدم التأكد بشأن مبلغ وتوقيت التدفقات النقدية التي تنشأ من المخاطر غير المالية عند الوفاء بعقد التأمين. نظراً لأن تعديل المخاطر يمثل تعويضاً عن عدم اليقين، يتم إجراء تقديرات بشأن درجة مزايا التوزيع والنتائج الإيجابية وغير الموازية المتوقعة بطريقة تعكس درجة تقليل شركة من المخاطرة. تقوم شركة بتقدير تعديل للمخاطر غير المالية بشكل منفصل عن جميع التقديرات الأخرى ويتم احتساب تعديل المخاطر على مستوى الجهة المصدرة ومن ثم توزيعه على كل مجموعة من العقود وفقاً لمستويات المخاطر الخاصة بها ويتم استخدام طريقة تكلفة رأس المال لاشتقاق تعديل المخاطر الشاملة للمخاطر غير المالية. في طريقة تكلفة رأس المال، يتم تحديد تعديل المخاطر من خلال تطبيق معدل التكلفة على القيمة الحالية لرأس المال المتوقع المتعلق بالمخاطر غير المالية.

تم تحديد معدل التكلفة لتعديلات المخاطر غير المالية بموجب النسب التالية :

1- تأمين ضد الغير بنسبة (6.629%)

2- تأمين المجمعات بنسبة (6.629%)

3- تأمين الشامل بنسبة (6.629%)

4-تأمين الطبي بنسبة (6.430%)

5-تأمين الحياة بنسبة (5.022%)

6-تأمين الحريق بنسبة (6.631%)

7-تأمين الهندسي بنسبة(6.631%)

8-تأمين المسؤولية بنسبة(6.631%)

9-تأمين البحري بنسبة (6.631%)

10-التأمينات الأخرى بنسبة (6.631%)

يتم تحديد مستوى ثقة بنسبة 75% ومن المتوقع أن يتماشى مع الجريان السطحي للأعمال ويتم تضمين ميزة التنويع لتعكس التنوع في العقود المباعة عبر المناطق الجغرافية حيث يعكس ذلك التعويض الذي تطلبه شركة. على أن يتم إعادة تقييم تعديلات المخاطر غير المالية سنوياً من قبل الإكتواري.

إيضاح 2-5-7 المكونات غير التأمينية

تقوم شركة بالإفصاح عن الجوانب التالية:

- تعريف المخاطر التأمينية.
- تعريف عقد التأمين، وتحديد عقود التأمين المكتتبه والتي تنسجم مع التعريف.
- تحديد العقود التي تصدرها شركة والتي تنسجم مع تعريف عقد التأمين.
- آلية فصل المكونات غيرالتأمينية (مكون إستثماري، مكون خدمي... إلخ) عن عقد التأمين، وفي حال وجودها يتم ذكر المعيار الأكثر اختصاصاً والذي سيتم تطبيقه لمعالجة تلك المكونات.
- آلية تحديد الأهمية النسبية لمخاطر عقد التأمين

إيضاح 2-5-8 القضايا المقامة على شركة

يتم رصد مخصص مقابل القضايا المقامة على الشركة اعتماداً على دراسة قانونية معدة من قبل محامي الشركة والتي بموجبها يتم تحديد المخاطر المحتمل حدوثها في المستقبل، ويعاد النظر في تلك الدراسات بشكل دوري.

إيضاح 2-5-9 مستويات القيمة العادلة

القيمة العادلة هي القيمة التي يتوقع استلامها عند بيع أحد الموجودات، أو دفعها لتحويل أي من الالتزامات ضمن معاملات منتظمة بين المتعاملين بالسوق في تاريخ القياس في ظل ظروف السوق السائدة بغض النظر إن كان ذلك السعر ملحوظاً بصورة مباشرة أو مقدر باستعمال أسلوب تقييم آخر. يستند قياس القيمة العادلة إلى الافتراض بأن بيع الموجودات أو الالتزامات سيتم إما:

- من خلال السوق الرئيسية للموجودات أو الالتزامات، أو

- من خلال السوق الأكثر منفعة للموجودات أو الالتزامات في ظل غياب السوق الرئيسية.

يجب أن تكون السوق الرئيسية أو الأكثر منفعة متاحة أمام الفرع للوصول إليها.

يتم قياس القيمة العادلة باستعمال الافتراضات التي يستخدمها المشاركون في السوق عند تسعير الموجودات أو الالتزامات على افتراض أن المشاركين في السوق يعملون بما يحقق أفضل منافع اقتصادية لهم.

يأخذ قياس القيمة العادلة للأصول غير المالية في الحسبان قدرة المشاركين في السوق على توفير منافع اقتصادية باستخدام الأصول فيما يحقق أفضل منفعة منها أو بيعها إلى مشترك آخر من المشاركين في السوق لاستخدامه فيما يحقق أفضل منفعة منه. تستخدم الفرع أساليب تقييم تتناسب مع الظروف والأحوال القائمة وتتوافر لها بيانات كافية لقياس القيمة العادلة

واستخدام أكبر للمعطيات الملحوظة ذات العلاقة وتقليص استخدام المعطيات غير الملحوظة إلى أكبر حد.

تصنف كافة الموجودات والمطلوبات التي يتم قياسها بالقيمة العادلة او الافصاح عنها في القوائم المالية ضمن التسلسل الهرمي لمستويات القيمة العادلة المذكورة ادناه وعلى اساس مدخلات المستوى الأدنى الهامة لقياس القيمة العادلة ككل:

- المستوى الأول: الأسعار المتداولة في سوق نشط لموجودات او مطلوبات مماثلة.

- المستوى الثاني: طرق قياس تعتبر مدخلات المستوى الأدنى (الهامة لقياس القيمة العادلة) قابلة للملاحظة بصورة مباشرة او غير مباشرة.

- المستوى الثالث: طرق قياس تعتبر مدخلات المستوى الأدنى - الهامة لقياس القيمة العادلة - غير قابلة للملاحظة.

يتم تقييم قياس القيمة العادلة للموجودات المالية المتاحة للبيع، والقياس غير المتكرر، مثل الموجودات المحتفظ بها للتوزيع في عملية متوقفة، على أساس دوري.

لفرض الإفصاح عن القيمة العادلة، حددت المجموعة فئات الموجودات والخصوم على أساس طبيعة وخصائص ومخاطر الأصل أو الالتزام ومستوى التسلسل الهرمي للقيمة العادلة كما هو موضح أعلاه.

إيضاح 6-2 أهم السياسات المحاسبية المتبعة

إيضاح 6-2 - 1 معلومات القطاعات

قطاع التأمين يمثل مجموعة من الموجودات والعمليات التي تشترك معا في تقديم منتجات أو خدمات خاضعة لمخاطر و عوائد تختلف عن تلك المتعلقة بقطاعات أخرى و التي يتم قياسها وفقاً للتقارير التي تم استعمالها من قبل المدير التنفيذي وصانع القرار الرئيسي لدى شركة.

القطاع الجغرافي يرتبط في تقديم منتجات أو خدمات في بيئة اقتصادية محددة خاضعة لمخاطر و عوائد تختلف عن تلك المتعلقة بقطاعات تعمل في بيئات اقتصادية أخرى .

إيضاح 6-2 - 2 الشهرة

يتم تسجيل الشهرة بالتكلفة التي تمثل الزيادة في تكلفة امتلاك او شراء شركة تابعة أو شركات مملوكة بالشراكة مع شركات أخرى عن حصة الشركة في صافي القيمة العادلة للموجودات ومطلوبات والالتزامات الطارئة لتلك الشركة بتاريخ الأمتلاك. يتم تسجيل الشهرة الناتجة عن الأستثمار في شركات تابعة في بند منفصل كموجودات غير ملموسة.

أما الشهرة الناتجة عن الأستثمار في شركات حليفة فتظهر كجزء من حساب الأستثمار في الشركة الحليفة، تخفيض تكلفة الشهرة بأي تدني في قيمة الأستثمار.

يتم توزيع الشهرة على وحدة/ وحدات توليد النقد لأغراض اختبار التدني في القيمة.

أن قيمة الشهرة تتدنى في حال كانت القيمة القابلة للاسترداد المقدرة لوحدة/ لوحدات توليد النقد التي تعود لها الشهرة أقل من القيمة المسجلة في الدفاتر لوحدة / وحدات توليد النقد ويتم تسجيل قيمة التدني في بيان الأرباح والخسائر.

ان خسارة التدني للشهرة لا يتم عكسها في الفترة اللاحقه وفي حالة بيع الشركة التابعة أو الشركة المملوكة بالشراكة مع شركات أخرى، يتم أخذ قيمة الشهرة بالاعتبار عند تحديد مبلغ الربح أو الخسارة من عملية البيع.

إيضاح 2-6-3 تعريف عقد التأمين

هو العقد الذي يقبل بموجبه طرف (المصدر) مخاطر تأمينية جوهرية من طرف آخر (حامل العقد)، والموافقة على تعويض حامل العقد في حال حدوث حدث مستقبلي معين وغيرمؤكد (الحدث المؤمن عليه) بحيث يؤثر هذا الحدث حال وقوعه بشكل سلبي على حامل العقد/المستفيد حيث يتم الاعتراف بعقد التأمين حسب الآجال التالية ايهما أسبق:

- بداية فترة التغطية الخاصة بالعقد.

- تاريخ استحقاق أول قسط للعقد.

- تاريخ اعتبار عقد التأمين عقد متوقع خسارته

جميع العقود التي تصدرها شركة ينطبق عليها تعريف عقد التأمين. أدناه تفصيل بالعقود التأمينية التي تصدرها شركة والتي ينطبق عليها التعريف:

نوع التأمين الرئيسي	الفرعي
التأمين الطبي	جماعي، فردي ، سفر
تأمين الحياة - فردي	مؤقت ثابت، مضاعف مضمون الأرباح، تعليمي مضمون الأرباح، مختلط مضمون الأرباح، برنامج الحماية والادخار، مؤقت متجدد
تأمين الحياة - جماعي	حوادث شخصية، حياة جماعي ، نامين المقترضين، الامراض الحرجة
تأمين المركبات - شامل	شامل ، تكميلي، شامل محاصمات، المساعدة على الطريق
تأمين المركبات - ضد الغير	ضد الغير، ارساليات الاتحاد
تأمين المركبات - مجمعات	ترانزيت، ضد الغير مراكز وحدود، بطاقة برتقالية مجمع حافلات ضد الغير / شامل عطاءات ومحاصمات ضد الغير
التأمين البحري - بضائع	بحري بضائع (وثائق مفتوحة، عائمة)
التأمين البحري - اجسام السفن	بحري اجسام السفن ، اجسام الحاويات
تأمين الحريق	حريق، تأمين المنازل، الحريق والاطار الحليفة، الاثاث المنزلي
التأمينات العامة الاخرى	الطيران، الحوادث الشخصية ، تأمين النقد، الزجاج، خيانة الامانة، الاخطار السياسة، الدراسات الدوائية، الخدمات، مساعدة تأمين المنازل
التأمينات العامة مسؤولية	المسؤولية المدنية الطرف الثالث، تعويض اصابات العمال، المسؤولية المهنية، تأمين البنوك الشامل، مسؤولية صاحب العمل، الاخطاء الطبية، تأمين مسؤولية الاداريين والمدراء التنفيذيين، الجرائم الالكترونية والتجارية
التأمين الهندسي	جميع اخطار المقاولين، تأمين البات المقاولين، تلف المخزون، عطب المكائن ، اخطار التركيب، البولرات، الاجهزة الالكترونية

ميزة المشاركة المباشرة

تعرف ميزة المشاركة المباشرة في المعيار الدولي للتقارير المالية رقم (17) على أنها عقود التأمين التي لها خصائص اقتصادية مماثلة لعقد التأمين (مدة التغطية طويلة، الأقساط متكررة ومبلغ أو توقيت العائد وفقاً لتقدير المصدر) ومرتبطة بمحفظة من الموجودات، وتتضمن العقود التي تحتوي على تلك الميزة ما يلي في بداية العقد ما يلي:

- تحدد الشروط التعاقدية أن حاملي عقود التأمين يشاركون في حصة محددة من محفظة موجودات مخصصة ومعلومة.
- تتوقع شركة أن تدفع لحامل العقد حصة كبيرة من عائدات القيمة العادلة لهذه المحفظة.
- تتوقع شركة أن تكون المبالغ التي سيتم دفعها إلى حامل عقد متغيرة بقدر التغير في القيمة العادلة لمحفظة الموجودات المخصصة.

أنواع ميزة المشاركة المباشرة

عقود الاستثمار

عقود الاستثمار التي لها شكل قانوني مشابه لعقد التأمين ولكنها لا تحول مخاطر تأمين جوهرية إلى المصدر وتحمل مخاطر مالية {المشتقات الضمنية أو التغير في القيمة العادلة لأداة مالية، أو التغير بأسعار الفوائد، أو التغير بأسعار صرف العملات، أو التصنيف الائتماني، يتم تصنيفها كعقود استثمار وفقاً لمعيار التقارير المالية الدولي رقم (9)}.

عقود الاستثمار التي تحتوي على ميزة المشاركة الاختيارية، وهي عقود استثمار لها شكل قانوني مشابه لعقد التأمين ولكنها لا تحول مخاطر تأمين جوهرية إلى المصدر ولا تستوفي تعريف عقد التأمين ولكن يتم تصنيفها وفقاً لمعيار التقارير المالية الدولي رقم (17) .

التأمين الذاتي

التأمين الذاتي (أي الإبقاء على المخاطر التي كان من الممكن تغطيتها بعقد التأمين داخل شركة أي ليس هناك طرفاً آخر بالعقد) على سبيل المثال، قيام شركة بإصدار عقد تأمين بشركة الأردن الدولية للتأمين أو شركة تابعة أو شركة زميلة لها، يتم تصنيفها وفقاً لمعيار التقارير المالية الدولي رقم (15). تقوم شركة بإصدار العقود التالية التي يتم تصنيفها وفقاً للمعيار الدولي رقم (15) كما يلي:

- عقد التأمين الطبي لموظفي شركة الأردن الدولية للتأمين.
- عقد التأمين الحياة لموظفي شركة الأردن الدولية للتأمين.

فصل المكونات غير التأمينية

المكون الاستثماري

يتعين على شركة فصل المكون الاستثماري المميز عن عقد التأمين الأساسي عندما يكون عنصر الاستثمار مميز إذا وفقط إذا تم استيفاء الشرطين التاليين:

- 1 - أن مكون الاستثمار ومكون التأمين غير مترابطين بشكل كبير.
- 2 - أن يتم بيع العقد بشروط معادلة، أو يمكن بيعه، بشكل منفصل في نفس السوق أو نفس الولاية القضائية، إما من قبل الكيانات
- 3 - التي تصدر عقود التأمين أو من قبل أطراف أخرى.

يرتبط مكون الاستثمار ومكون التأمين ارتباطاً مباشراً إذا وفقط إذا:

- 1 - كانت شركة غير قادرة على قياس أحد المكونات دون النظر إلى الآخر، وبالتالي، إذا اختلفت قيمة أحد المكونات وفقاً لقيمة المكون الآخر، فيجب على شركة تطبيق المعيار الدولي لإعداد التقارير المالية رقم (17) لحساب عنصر الاستثمار والتأمين المشترك.
- 2 - لا يستطيع حامل الوثيقة الاستفادة من أحد المكونات ما لم يكن الآخر موجوداً أيضاً. وبالتالي، إذا تسببت انقضاء أو استحقاق أحد مكونات العقد في انقضاء أو استحقاق الآخر، فيجب على شركة تطبيق المعيار الدولي لإعداد التقارير

3 - المالية رقم (17) للمحاسبة عن مكون الاستثمار ومكون التأمين المجمع.

لا يوجد لدى شركة منتجات تحتوي على مكون استثماري.

تقوم شركة بإصدار العقود التالية التي يتم تصنيفها وفقاً للمعيار الدولي رقم (15) كما يلي:

- عقد التأمين الطبي لموظفي شركة الأردن الدولية للتأمين.
- عقد التأمين الحياة لموظفي شركة الأردن الدولية للتأمين.
- عقود تأمين كافة الاخطار للمباني المملوكة من قبل شركة الأردن الدولية للتأمين.

مكونات الخدمات والسلع

يتعين على شركة فصل أي تعهد بتحويل سلع أو خدمات مميزة إلى حامل الوثيقة بخلاف خدمات عقود التأمين. ويجب عليها أن تحاسب على هذه التعهدات بتطبيق المعيار الدولي للتقارير المالية (15) وعليه يتم:

• فصل التدفقات النقدية الداخلة بين مكون التأمين وأي وعود بتقديم سلع أو خدمات مميزة بخلاف خدمات عقود التأمين.

• فصل التدفقات النقدية الخارجة بين مكون التأمين وأي سلع أو خدمات موعودة بخلاف خدمات عقود التأمين، بحيث:

• أن تكون التدفقات النقدية الخارجة التي تتعلق مباشرة بكل مكون تنسب إلى هذا المكون.

• أن تُنسب أي تدفقات نقدية خارجة على أساس منتظم ومنطقي، مما يعكس التدفقات النقدية الخارجة التي تتوقع شركة أن تنشأ كما لو كان هذا المكون عقداً منفصلاً.

لا تكون السلعة أو الخدمة بخلاف عقد التأمين المتعهد به لحامل الوثيقة مميزة إذا:

1 - ارتبطت التدفقات النقدية والمخاطر المرتبطة بالسلعة أو الخدمة ارتباطاً وثيقاً بالتدفقات النقدية والمخاطر المرتبطة بمكونات التأمين في العقد.

2 - تقدم شركة خدمة مهمة في ربط السلعة أو الخدمة مع مكونات التأمين.

لدى شركة المكون الخدمي التالي الذي لا يتم فصله عن عقد التأمين بموجب البند (أ+ب) :

الخدمة/السلعة	عقد التأمين الذي يحتوي على الخدمة/السلعة	المعيار الدولي المختص في المكون
خدمة المساعدة على الطريق	تأمين شامل/تكميلي سيارات	المعيار الدولي لإعداد التقارير المالية رقم (17)
خدمة نقل الملكية	سيارات	المعيار الدولي لإعداد التقارير المالية رقم (17)
خدمة رسوم الإصدار	جميع الأنواع	المعيار الدولي لإعداد التقارير المالية رقم (17)

إيضاح 2-6-4 عقود إعادة التأمين المحتفظ بها

هو عقد تأمين يتم إصداره من قبل مُعيد التأمين لتعويض منشأة أخرى عن المطالبات الناشئة عن واحد أو أكثر من عقود التأمين المصدرة من تلك شركة الأخرى (العقود الأساس).

إثبات عقود إعادة التأمين المحتفظ بها

- في حال كانت عقود إعادة التأمين المحتفظ بها متناسبة مع مجموعة عقود التأمين، فيتم اثبات عقود إعادة التأمين المحتفظ بها في بداية سنة التغطية الخاصة بمجموعة هذه العقود أو عند الاثبات الأولي لأي عقد من عقود الأساس أيهما أقرب.
- من بداية سنة التغطية الخاصة بمجموعة عقود إعادة التأمين المحتفظ بها.

تجميع عقود إعادة التأمين

تقوم شركة بتقسيم محافظ عقود إعادة التأمين المحتفظ بها طبقاً للفقرات من "14" إلى "24" من المعيار الدولي لإعداد التقارير المالية رقم 17، باستثناء أنه يجب استبدال الإشارات إلى العقود المثقلة بالأعباء في تلك الفقرات بالإشارة إلى العقود التي يوجد عليها صافي ربح عند الاعتراف الأولي. بالنسبة لبعض عقود إعادة التأمين المحتفظ بها، فإن تطبيق الفقرات من "14" إلى "24" من المعيار الدولي لإعداد التقارير المالية رقم 17 سينتج عنه مجموعة تتكون من عقد واحد.

تقوم شركة بتجميع عقود إعادة التأمين المحتفظ بها ضمن محافظ منفصلة (Portfolio) ليتم تبويبها ومعالجتها بشكل مستقل لسنة الاكتتاب (Cohort) ثم الربحية (Group) على مستوى المحفظة.

تحديد محافظ عقود إعادة التأمين المحتفظ بها

تقوم شركة تحديد محافظ عقود إعادة التأمين المحتفظ بها. تتكون المحفظة من عقود تخضع لمخاطر مماثلة وتتم إدارتها معاً (تتبع محافظ إعادة التأمين المحتفظ بها محافظ التأمين).

إثبات مستوى التجميع (Cohort)

تقوم شركة بتفصيل محافظ عقود إعادة التأمين المحتفظ وفق التصنيفات المشار إليه أعلاه حسب سنة الاكتتاب بشكل سنوي كما يلي:

- 1- مجموعة عقود غير المحتمل أن تصبح صافي ربح.
- 2- مجموعة عقود من المحتمل ان تصبح صافي ربح.
- 3- مجموعة عقود أخرى.

تقوم شركة بتقييم ربحية مجموعة عقود إعادة التأمين المحتفظ بها بناءً على تقييم عقود التأمين.

عمولات عقود إعادة التأمين

تقوم شركة بتسجيل عمولة عقود إعادة التأمين كإيراد غير مستحق ويتم استدراكه على مدة العقد.

موجودات عقود إعادة التأمين

عند قياس موجودات عقود إعادة التأمين يتم احتساب بدل مخاطر تعثر شركات إعادة التأمين (معيدي التأمين) خارج إطار المعيار رقم (17)، حيث أنها تعتبر مخاطر ائتمانية تعالج بموجب المعيار رقم (9).

إيضاح 2-6-5 المطبوعات مقابل التغطية المتبقية

المبلغ الذي يجب على شركة رصده عند الاعتراف بعقود التأمين والذي يخص السنوات المالية اللاحقة نتيجة عقود تأمين سارية المفعول.

إيضاح 2-6-6 المطبوعات مقابل المطالبات المتكبدة

هو القيمة الاجمالية للتكاليف المتوقعة والمترتبة على شركة نتيجة اخطار مغطاة بعقد التأمين والتي وقعت قبل نهاية السنة المالية وتشمل تلك المطالبات المبلغة وغير المبلغة، وإضافة إلى المصروفات المتعلقة بها.

إيضاح 6-2-7 هامش الخدمة التعاقدية

هو الربح غير المكتسب من التغطية المتبقية والمتوقع أن تكون مربحة ، والذي يتم اثباته بالتزامن مع تقديم خدمات عقود التأمين .

إيضاح 6-2-8 الاعتراف الاولي لعقود التأمين / نموذج القياس العام/ منهج التكلفة المتغيرة

يتم قياس مجموعة عقود التأمين عند الاعتراف الاولي وفقاً لما يلي:

1. التدفقات النقدية للوفاء بالالتزامات الناشئة عن العقود والتي تشمل:

- تقديرات التدفقات النقدية المستقبلية.

- تعديلات القيمة الزمنية للنقود والمخاطر المالية المرتبطة بالتدفقات النقدية المستقبلية وذلك بعدم تضمين تلك المخاطر المالية في تقديرات التدفقات النقدية المستقبلية.

- تعديلات المخاطر غير المالية.

2. هامش الخدمة التعاقدية.

أتاح المعيار لشركات التأمين ثلاثة مناهج لقياس ومعالجة عقود التأمين وعقود إعادة التأمين المحتفظ بها محاسبياً، وهي كالتالي:

1 - منهج تخصيص الأقساط

يطبق على مجموعات عقود التأمين المبينة أدناه:

• التي لا تتجاوز مدة التغطية التأمينية سنة واحدة.

• التي يكون فيها قيمة "الالتزامات مقابل التغطية المتبقية" لا تختلف عن قيمته عند تطبيق متطلبات المنهج العام بشكل جوهري.

إيضاح 6-2-6 أهم السياسات المحاسبية المتبعة (تابع)**2 - المنهج العام**

يطبق على جميع عقود التأمين حيث يتطلب قياس التزامات مجموعات عقود التأمين عن طريق خصم التدفقات النقدية المستقبلية "الداخلية والخارجة" ومن ثم يطرح منها تعديلات المخاطر غير المالية للتوصل إلى هامش الخدمة التعاقدية والذي يمثل الربح غير المكتسب من مجموعة عقود التأمين.

يطبق على جميع عقود التأمين حيث يتطلب قياس التزامات مجموعات عقود التأمين عن طريق خصم التدفقات النقدية المستقبلية "الداخلية والخارجة" من ثم يطرح منها تعديلات المخاطر غير المالية للتوصل إلى هامش الخدمة التعاقدية والذي يمثل الربح غير المكتسب من مجموعة عقود التأمين.

3 - منهج التكلفة المتغيرة

هو المنهج الذي يتم من خلاله تعديل بعض متطلبات المنهج العام لمعالجة عقود الاستثمار التي تتضمن ميزة المشاركة.

تطبق شركة منهج تخصيص الأقساط على جميع عقود التأمين وعقود إعادة التأمين المحتفظ بها حيث أنه لا يوجد لدى شركة منتجات أو عقود إعادة تأمين محتفظ بها تزيد مدة التغطية فيها عن سنة واحدة بخلاف تأمين السفر والحياة و الهندسي المتناقص حيث أن سنة التغطية لهذه العقود أكثر من سنة وحيث أن الأقساط من هذه المنتجات مجتمعة أقل من 100,000 دينار أردني وليست ذو أهمية نسبية عند تطبيق منهج تخصيص الأقساط.

الاهمية النسبية :

ان الاهمية النسبية المعتمدة من قبل الشركة هي 3% من صافي حقوق الملكية.

إيضاح 6-2 9- القياس اللاحق لعقود التأمين -نموذج القياس العام -منهج التكلفة المتغيرة

تقوم الشركة باثبات القيمة الدفترية لاي من مجموعات عقود التأمين في نهاية كل فترة ويكون مجموع مايلي:

1-المطلوبات مقابل التغطية المتبقية

2-المطلوبات مقابل المطالبات المتكيدة

إيضاح 6-2 10- الاعتراف الأولي لعقود التأمين -منهج تخصيص الأقساط

يتطلب المعيار الدولي للتقارير المالية رقم 17 من الشركة الاعتراف بمجموعة عقود التأمين التي تصدرها في أقرب تاريخ من التواريخ التالية:

• بداية فترة التغطية لمجموعة العقود.

• من تاريخ إستحقاق أول قسط للمؤمن لهم في مجموعة عقود التأمين.

• من تاريخ تحول العقد إلى عقد من المتوقع خسارته.

تقوم الشركة عند الإثبات الأولي بتسجيل المبلغ الدفترية للإلتزام والذي يشمل ما يلي:

• أقساط التأمين المستلمة عند الإعتراف الأولي.

• مطروحاً منها أي تكاليف مدفوعة للإستحواذ على عقود التأمين في ذلك التاريخ.

• مضافاً إليها أو مطروحاً منها أي مبلغ ناشئ عن التدفقات النقدية الخاصة بتكاليف الإستحواذ على عقود التأمين.

تقوم الشركة بإثبات المبلغ الدفترية للإلتزامات مجموعات عقود التأمين في نهاية كل فترة وهو يتمثل في مجموع ما يلي:

1-مخصص الإلتزامات مقابل العقود السارية والذي يشمل صافي قيمة التدفقات النقدية الداخلية والخارجية (بعد تطبيق معدل الخصم عليها) مضافاً إليها تعديلات المخاطر غير المالية وهامش الخدمة التعاقدية.

2-مخصص الإلتزامات مقابل المطالبات المتكيدة، والذي يحسب وفق أفضل تقدير للتدفقات النقدية المستقبلية لسداد المطالبات مضافاً إليها تعديلات المخاطر غير المالية، مع مراعاة تطبيق معدل الخصم على المطالبات المتوقع سدادها بعد أكثر من سنة.

إيضاح 2-6 أهم السياسات المحاسبية المتبعة (تابع)

إيضاح 2-6 11- القياس اللاحق / منهج تخصيص الاقساط
تقوم شركة في نهاية كل سنة لاحقة بقياس المبلغ الدفترى للالتزام مع مراعاة التعديلات التالية على رصيد الالتزام:

- إضافة أقساط التأمين المستلمة للفترة .
- طرح التدفقات النقدية للاستحواذ على عقود التأمين.
- إضافة أي مبالغ تتعلق باستنفاد التدفقات النقدية للاستحواذ على عقود التأمين المثبتة كمصرف.

تقوم شركة بالإعتراف بموجودات عقود تأمين عن عقود التأمين التي يتم تقديم خدمة لها ولم يتم تحصيلها. وتعالج خسائر الائتمان المتوقعة لهذه الموجودات بموجب المعيار الدولي لإعداد التقارير المالية رقم (9).

3 - المطلوبات مقابل المطالبات المتكبدة، والذي يحسب وفق أفضل تقدير للتدفقات النقدية المستقبلية لسداد المطالبات مضافاً إليها تعديلات المخاطر غير المالية، مع مراعاة تطبيق معدل الخصم على المطالبات.

الاهمية النسبية

إن الأهمية النسبية المعتمدة من قبل الشركة هي 3% من صافي حقوق الملكية.

إيضاح 2-6 12- تعديل عقود التأمين

تقوم شركة بالتعديل على الاثبات الأولي لعقود التأمين من خلال التعامل مع التغييرات التي حدثت على التدفقات النقدية المستقبلية للوفاء بالعقود ما لم ينطبق عليها شروط إلغاء الاعتراف بعقود التأمين.

إيضاح 2-6 13- إلغاء الاعتراف بعقود التأمين

تقوم شركة بإلغاء الاعتراف بعقود التأمين في الحالات التالية:

- انتهاء العقد. (انقضاء الالتزام المحدد في عقد التأمين أو الوفاء به أو إلغائه)
- في حالة تعديل عقود التأمين بحيث لم يعد يستوفي العقد بعد هذا التعديل متطلبات المعيار فتقوم شركة بإلغاء العقد والاعتراف بعقد جديد.

إيضاح 2-6 14- عقود التأمين المتوقع خسارتها

تقوم شركة بالإعتراف بعقود التأمين على أنها عقود متوقع خسارتها إذا كان العقد من المتوقع خسارته في تاريخ الاثبات الأولي ويتم قياس مكون الخسارة بمقارنة التدفقات النقدية المتوقعة للوفاء بمطلوبات العقد أو مجموعة العقود مع التدفقات النقدية المتحصلة من هذا العقد أو مجموعة العقود. وقد قامت شركة بالافصاح عن مكون الخسارة في حال كانت قيمة هامش الخدمة التعاقدية تساوي صفر، (ينطبق فقط على نموذج القياس العام ومنهج التكلفة المتغيرة).

إيضاح 6-2 أهم السياسات المحاسبية المتبعة إيضاح 6-2 - 15 ملخص مناهج القياس

نوع التأمين الرئيسي	تصنيف العقود	منهج القياس
التأمين الطبي	جماعي، فردي، سفر	منهج تخصيص الاقساط
تأمين الحياة - فردي	مؤقت ثابت، مضاعف مضمون الارباج، تعليمي مضمون الارباج، مختلط مضمون الارباج، برنامج الحماية والادخار، مؤقت متجدد	منهج تخصيص الاقساط
تأمين الحياة - جماعي	حوادث شخصية، حياة جماعي، تأمين المقترضين، الامراض الحرجة	منهج تخصيص الاقساط
تأمين المركبات - شامل	شامل، تكميلي، شامل محاصصات، المساعدة على الطريق	منهج تخصيص الاقساط
تأمين المركبات - ضد الغير	ضد الغير، ارساليات الاتحاد	منهج تخصيص الاقساط
تأمين المركبات - مجمعات	ترازيت، ضد الغير مراكز وحدود، بطاقة برتقالية مجمع حافلات ضد الغير / شامل عطاءات ومحاصصات ضد الغير	منهج تخصيص الاقساط
التأمين البحري - بضائع	بحري بضائع (وثائق مفتوحة، عائمة)	منهج تخصيص الاقساط
التأمين البحري - اجسام السفن	بحري اجسام السفن، اجسام الحاويات	منهج تخصيص الاقساط
تأمين الحريق	حريق، تأمين المنازل، الحريق والالاخطار الحليفة، الاثاث المنزلي	منهج تخصيص الاقساط
التأمينات العامة الاخرى	الطيران، الحوادث الشخصية، تأمين النقد، الزجاج، خيانة الامانة، الاخطار السياسة، الدراسات الدوائية، الخدمات، مساعدة تأمين المنازل	منهج تخصيص الاقساط
التأمينات العامة مسؤولية	المسؤولية المدنية الطرف الثالث، تعويض اصابات العمال، المسؤولية المهنية، تأمين البنوك الشامل، مسؤولية صاحب العمل، الاخطاء الطبية، تأمين مسؤولية الاداريين والمدراء التنفيذيين، الجرائم الالكترونية والتجارية	منهج تخصيص الاقساط
التأمين الهندسي	جميع اخطار المقاولين، تأمين البات المقاولين، تلف المخزون، عطب المكائن، اخطار التركيب، البويلرات، الاجهزة الالكترونية	منهج تخصيص الاقساط

- يتم ذكر محافظ عقود التأمين التي تكتب بها الشركة.
- يتم ذكر تصنيف العقود في حال وجود مكونات غير تأمينية (مكون استثماري أو خدمي) وفي حال عدم وجود تلك المكونات والتي يستوجب فصلها، يتم تصنيفها على أنها عقود تأمين فقط
- يتم تصنيف محافظ عقود التأمين وفقاً لمنهج القياس المناسب وفي حال وجود مكونات غير تأمينية يتم توضيح المعيار المحاسبي الأكثر اختصاصاً.

إيضاح 2-6-15 ملخص مناهج القياس

2 - تصنيف عقود إعادة التأمين المحتفظ بها وفقاً لما يلي:

منهج القياس	المحفظة (المستوى الأول)
منهج تخصيص الاقساط	التأمين الطبي - اعادة نسبية
منهج تخصيص الاقساط	تأمين السفر - اعادة نسبية
منهج تخصيص الاقساط	تأمين الحياة - جماعي - اعادة نسبية
منهج تخصيص الاقساط	تأمين الحياة - فردي - اعادة نسبية
منهج تخصيص الاقساط	التأمين البحري - بضائع - اعادة نسبية
منهج تخصيص الاقساط	التأمين البحري - بضائع حرب - اعادة نسبية
منهج تخصيص الاقساط	التأمين البحري - اجسام السفن - اعادة نسبية
منهج تخصيص الاقساط	تأمين الحريق - اعادة نسبية
منهج تخصيص الاقساط	التأمينات العامة - اعادة نسبية
منهج تخصيص الاقساط	التأمين الهندسي - اعادة نسبية
منهج تخصيص الاقساط	تأمين المركبات - اعادة نسبية
منهج تخصيص الاقساط	تأمين المركبات - اعادة غير نسبية
منهج تخصيص الاقساط	التأمين البحري - بضائع - اعادة غير نسبية
منهج تخصيص الاقساط	التأمين البحري - اجسام السفن - اعادة غير نسبية
منهج تخصيص الاقساط	تأمين الحريق - اعادة غير نسبية
منهج تخصيص الاقساط	التأمينات العامة - اعادة غير نسبية
منهج تخصيص الاقساط	التأمين الهندسي - اعادة غير نسبية

• يتم ذكر محافظ عقود إعادة التأمين المحتفظ بها من قبل الشركة.

• يتم تصنيف محافظ عقود إعادة التأمين المحتفظ بها من قبل الشركة وفقاً لمنهج القياس المناسب مع مراعاة الإفصاح عن الحد الأدنى للمحافظ (مركبات تكميلي- إلزامي- مجمع حافلات- هندسي- العطاءات لأكثر من سنة) حسب التشريعات النافذة.

إيضاح 2-6-16 مستوى التجميع

يتم تفصيل محافظ عقود التأمين إلى مجموعات حسب سنة الاكتتاب بحيث تقوم بتجميع محافظ عقود التأمين ذات المخاطر المتشابهة والمدارة معاً.

إيضاح 2-6-17 مستوى الربحية

يتم تصنيف مجموعات العقود المشار إليها في المستوى السابق إلى التصنيفات المبينة أدناه، وذلك حسب صافي التدفقات النقدية المتوقعة من العقد والمنهج المحاسبي المتبع في معالجة مجموعات العقود:

- العقود التي لا توجد احتمالية أن تصبح متوقع خسارتها عند الاعتراف الاول.

- العقود المتوقع خسارتها.

إيضاح 2-6-18 الموجودات المالية

يتم تصنيف الموجودات المالية عند الإعراف الأولي وضمن أحد الفئات كالتالي:

- بالتكلفة المطفأة.
- بالقيمة العادلة من خلال قائمة الربح أو الخسارة.
- بالقيمة العادلة من خلال قائمة الدخل الشامل الآخر.

الموجودات المالية بالتكلفة المطفأة

تقوم شركة بتصنيف الموجودات المالية بالتكلفة المطفأة بناءً على نموذج أعمال شركة لإدارة الموجودات المالية وخصائص التدفقات النقدية التعاقدية للموجودات المالية وعند استيفاء كل من الشرطين التاليين:

• أن يكون الغرض من الاحتفاظ بهذه الموجودات في سياق نموذج الأعمال تحصيل تدفقات نقدية تعاقدية.

• أن التدفقات النقدية بموجب الشروط التعاقدية لهذه الموجودات تنشأ في تواريخ محددة وتمثل فقط دفعات فقط لأصل مبلغ الموجودات والفوائد المحتسبة على أصل تلك الموجودات.

يتم قيد الموجودات المالية بالتكلفة المطفأة بطريقة التكلفة عند الشراء مضافاً إليها مصروفات الإقتناء، وتطفأ العلاوة/ الخصم (إن وجدت) باستخدام طريقة الفائدة الفعالة قيدياً على الفائدة أو لحسابها وتطرح أي مخصصات ناتجة عن التدني في قيمة هذه الاستثمارات تؤدي إلى عدم إمكانية استرداد هذا الاستثمار أو جزء منه، ويتم تسجيل أي تدني في قيمتها في قائمة الأرباح والخسائر.

ان مبلغ التدني في الموجودات المالية بالتكلفة المطفأة هو الفرق بين القيمة المثبتة والقيمة الحالية للتدفقات النقدية المتوقعة محسومة بسعر الفائدة الفعلي الأساسي

يسمح المعيار في حالات نادرة بقياس هذه الموجودات بالقيمة العادلة من خلال قائمة الأرباح والخسائر إذا كان ذلك يلغي أو يقلل إلى حد كبير عدم الثبات في القياس (يسمى في بعض الأحيان عدم التطابق المحاسبي) الذي ينشأ منه قياس الموجودات أو المطلوبات أو الإعراف بالأرباح والخسائر الناتجة عنهم كأسس مختلفة.

يتم تخفيض قيمة الموجودات المالية بالتكلفة المطفأة بخسائر انخفاض القيمة، حيث يتم الإعراف بإيرادات الفوائد، أرباح وخسائر فروقات العملات الأجنبية وانخفاض القيمة في قائمة الربح أو

الخسارة، وتظهر الأرباح أو الخسائر الناتجة عن استبعاد الموجودات المالية في قائمة الربح أو الخسارة.

الموجودات المالية بالقيمة العادلة من خلال قائمة الربح أو الخسارة

- تقاس باقي الموجودات المالية التي لا تحقق شروط الموجودات المالية بالتكلفة المطفأة كموجودات مالية بالقيمة العادلة.
- تمثل الموجودات المالية وفق القيمة العادلة من خلال قائمة الربح أو الخسارة الاستثمارات في أدوات حقوق الملكية وأدوات الدين لأغراض المتاجرة وإن الغرض من الاحتفاظ بها هو توليد الأرباح من تقلبات الأسعار السوقية قصيرة الأجل أو هامش أرباح المتاجرة.
- يتم تسجيل الموجودات المالية من خلال قائمة الربح أو الخسارة بالقيمة العادلة عند الشراء (تقيد مصروفات الإقتناء على قائمة الربح أو الخسارة عند الشراء) ويعاد تقييمها في تاريخ القوائم المالية بالقيمة العادلة، ويتم تسجيل التغيرات اللاحقة في القيمة العادلة في قائمة الربح أو الخسارة في نفس سنة حدوث التغير بما فيها التغير في القيمة العادلة الناتجة عن فروقات تحويل بنود الموجودات غير النقدية بالمعاملات الأجنبية. يتم تسجيل الأرباح الموزعة أو العوائد في قائمة الربح أو الخسارة عند تحققها. (إقرارها من الهيئة العامة للمساهمين)

إعادة التصنيف

يجوز إعادة التصنيف من الموجودات المالية بالتكلفة المطفأة إلى الموجودات المالية بالقيمة العادلة من خلال قائمة الربح أو الخسارة وبالعكس فقط عندما تقوم شركة بتغيير نموذج الأعمال الذي قامت على أساسه بتصنيف تلك الموجودات كما هو مذكور أعلاه، مع الأخذ بعين الاعتبار ما يلي:

- لا يجوز استرجاع أية أرباح أو خسائر أو فوائد تم الاعتراف بها مسبقاً.
- عند إعادة تصنيف الموجودات المالية بحيث يتم قياسها بالقيمة العادلة يتم تحديد قيمتها العادلة في تاريخ إعادة التصنيف، ويتم قيد أية أرباح أو خسائر ناتجة عن فروقات بين القيمة المسجلة سابقاً والقيمة العادلة في قائمة الربح أو الخسارة.
- عند إعادة تصنيف الموجودات المالية بحيث يتم قياسها بالتكلفة المطفأة يتم تسجيلها بقيمتها العادلة كما في تاريخ إعادة التصنيف.

الموجودات المالية بالقيمة العادلة من خلال قائمة الدخل الشامل الآخر

- يسمح عند الاعتراف الأولي بالإستثمارات في أدوات حقوق الملكية والتي لا يحتفظ بها لغرض المتاجرة بتبني خيار لا يمكن الرجوع عنه بعرض كافة التغيرات في القيمة العادلة من هذه

الإستثمارات وعلى أساس استفرادي (كل سهم على حدة) ضمن بنود الدخل الشامل الآخر ولا يمكن بأي حال من الأحوال في تاريخ لاحق إعادة تصنيف مبالغ هذه التغيرات والمعترف بها ضمن الدخل الشامل الآخر إلى بيان الربح أو خسارة في حين أن أرباح التوزيعات المستلمة من هذه الإستثمارات يعترف بها ضمن صافي إيرادات الإستثمارات، إلا إذا كانت هذه التوزيعات تمثل بشكل واضح استرداد جزئي لكافة الإستثمارات.

• في حال بيع هذه الموجودات أو جزء منها يتم تحويل الأرباح أو الخسائر الناتجة عن البيع من رصيد صافي التغير المتراكم في القيمة العادلة من خلال الدخل الشامل الآخر إلى الأرباح أو الخسائر المدورة وليس من خلال قائمة الربح أو الخسارة.

إيضاح 6-2-19 الإستثمارات العقارية

تظهر الإستثمارات العقارية بالتكلفة بعد طرح الإستهلاك المتراكم (باستثناء الأراضي)، ويتم إستهلاك هذه الإستثمارات على مدى عمرها الإنتاجي بنسبة 2 %، يتم قيد أي تدني في قيمتها في قائمة الربح أو الخسارة، كما يتم رصد الإيرادات أو المصروفات التشغيلية لهذه الاستثمارات في قائمة الربح أو الخسارة.

إيضاح 6-2-20 استثمارات في شركات حليفة

الشركات الحليفة هي تلك الشركات التي تمارس الشركة فيها تأثيرا فعالا على القرارات المتعلقة بالسياسات المالية والتشغيلية (ولا تسيطر الشركة عليها) والتي تمتلك نسبة تتراوح بين 20 % إلى 50 % من حق التصويت وتظهر الاستثمارات في الشركات الحليفة بموجب طريقة حقوق الملكية. يتم استبعاد الإيرادات والمصاريف الناتجة عن المعاملات فيما بين الشركة والشركات الحليفة وحسب نسبة مساهمة الشركة في هذه الشركات.

إيضاح 6-2-21 الممتلكات والمعدات

تظهر الممتلكات والمعدات بالتكلفة بعد تنزيل الإهلاك المتراكم وأية خسائر تدني متراكمة، ويتم إهلاك الممتلكات والمعدات (باستثناء الأراضي) عندما تكون جاهزة للإستخدام بطريقة القسط الثابت على مدى العمر المتوقع لها بإستخدام النسب المئوية السنوية التالية، ويتم قيد مصروف الإهلاك في قائمة الربح أو الخسارة.

الأصل	نسبة الإهلاك %
أثاث و مفروشات	10 - 15 %
أجهزة الحاسب الآلي	10 - 15 %
وسائط النقل	15 %
معدات وأدوات	10 - 15 %
مباني	2 %

يتم احتساب اهتلاك الممتلكات والمعدات عندما تكون هذه الموجودات جاهزة للاستخدام لأغراض استعمالها.

يتم إظهار كامل قيمة مصروف الاهتلاك للسنة من البند المخصص لذلك في قائمة الربح أو الخسارة. عندما يقل المبلغ الممكن استرداده من أي من الممتلكات والمعدات عن صافي قيمتها الدفترية فإنه يتم تخفيض قيمتها إلى القيمة الممكن استردادها وتسجل قيمة التدني في قائمة الربح أو الخسارة.

تظهر الممتلكات والمعدات قيد الإنشاء لإستعمال شركة بالتكلفة وبعد تنزيل أية خسائر تدني في قيمتها. يتم مراجعة العمر الإنتاجي للممتلكات والمعدات في نهاية كل عام، فإذا كانت توقعات العمر الإنتاجي تختلف عن التقديرات المعدة سابقاً يتم تسجيل التغيير في التقدير للسنوات اللاحقة باعتباره تغيير في التقديرات.

تظهر الأرباح أو الخسائر الناتجة عن استبعاد أو شطب أي من الممتلكات والمعدات، والتي تمثل الفرق بين المبلغ المتحصل من البيع والقيمة الدفترية للأصل في قائمة الربح أو الخسارة. يتم استبعاد الممتلكات والمعدات عند التخلص منها أو عندما لا يعود أي منافع مستقبلية متوقعة من استخدامها.

إيضاح 2-6-22 الموجودات غير الملموسة

- الموجودات غير الملموسة التي تم الحصول عليها من خلال الاندماج تقيد بالقيمة العادلة في تاريخ الحصول عليها.
- أما الموجودات غير الملموسة التي يتم الحصول عليها من خلال طريقة أخرى غير الاندماج فيتم تسجيلها بالتكلفة.
- يتم تصنيف الموجودات غير الملموسة الأخرى على أساس تقدير عمرها الزمني لسنة محددة أو لفترات محددة، ويتم اطفاء الموجودات غير الملموسة التي لها عمر زمني محدد خلال هذا العمر ويتم الاطفاء في قائمة الربح أو الخسارة.
- أما الموجودات غير الملموسة التي عمرها الزمني غير محدد فيتم مراجعة التدني في قيمتها في تاريخ القوائم المالية ويتم قيد أي تدني في قيمتها في قائمة الربح أو الخسارة.
- لا يتم رسمة الموجودات غير الملموسة الناتجة داخليا في شركة ويتم قيدها في قائمة الربح أو الخسارة في نفس السنة الحالية.
- يتم مراجعة أية مؤشرات على تدني قيمة الموجودات غير الملموسة في تاريخ القوائم المالية. كذلك يتم مراجعة تقدير العمر الزمني لتلك الموجودات ويتم اجراء أية تعديلات على الفترات اللاحقة.

- فيما يلي السياسات المحاسبية لكل بند من الموجودات غير الملموسة لدى الشركة.
- تشمل الموجودات الغير ملموسة أنظمة الحاسوب وبرامج الحاسب الالي وتقوم ادارة الشركة بتقدير العمر الانتاجي لكل بند بحيث يتم اطفاء تلك الموجودات بطريقة القسط الثابت بنسبة 15% - 25%.

إيضاح 2-6-23 موجودات حق الاستخدام

تقوم الشركة بالاعتراف بموجودات حق الاستخدام في التاريخ الذي يكون الاصل فيه قابل للاستخدام ويتم الاعتراف بموجودات حق الاستخدام بالتكلفة بعد تنزيل الاستهلاك المتراكم وخسائر التدني في القيمة ويتم تعديل القيمة عند اعادة التقييم.

إيضاح 2-6-24 النقد و ما في حكمه

يمثل النقد وما في حكمه نقد في الصندوق والأرصدة لدى البنوك وودائع لدى البنوك وبالاستحقاقات التي تجاوز الثلاثة أشهر بعد تنزيل حسابات البنوك الدائنة والأرصدة مقيدة السحب.

إيضاح 2-6-25 التقاص

يتم اجراء تقاص بين الموجودات المالية والمطلوبات المالية و اظهار المبلغ الصافي في قائمة المركز المالي فقط عندما تتوفر الحقوق القانونية الملزمة وكذلك عندما يتم تسويتها على أساس التقاص او يكون تحقق الموجودات وتسوية المطلوبات في نفس الوقت.

إيضاح 2-6-26 تاريخ الإعتراف بالموجودات المالية

يتم الاعتراف بشراء وبيع الموجودات المالية في تاريخ المتاجرة (تاريخ التزام شركة ببيع أو شراء الموجودات المالية).

إيضاح 2-6-27 القيمة العادلة

إن أسعار الإغلاق (شراء موجودات/بيع مطلوبات) بتاريخ القوائم المالية في أسواق نشطة تمثل القيمة العادلة للأدوات المالية التي لها اسعار سوقية.

في حال عدم توفر أسعار معلنة أو عدم وجود تداول نشط لبعض الادوات المالية أو عدم نشاط السوق يتم تقدير قيمتها العادلة بعدة طرق منها:

- مقارنتها بالقيمة السوقية الحالية لأداة مالية مشابهة لها إلى حد كبير.
- تحليل التدفقات النقدية المستقبلية وخصم التدفقات النقدية المتوقعة بنسبة مستخدمة في أداة مالية مشابهة.
- نماذج تسعير الخيارات.

تمثل المبالغ المعترف بها كمطلوبات عقود التأمين افضل تقدير للمبالغ المطلوبة لتسوية الالتزام كما في تاريخ البيانات المالية مع الاخذ بعين الاعتبار المخاطر وعدم التيقن المرتبطة بمطلوبات عقود التأمين عندما يتم تحديد قيمة المطلوبات على اساس التدفقات النقدية المقدرة لتسوية الالتزام الحالي فان قيمة الدفترية لها تمثل القيمة الحالية لهذه التدفقات النقدية.

عندما يكون من المتوقع ان يتم استرداد بعض او كافة المنافع الاقتصادية المطلوبة من اطراف اخرى لتسوية المطالبات يتم الاعتراف بالذمة المدينة ضمن الموجودات اذا كان استلام التعويضات فعليا مؤكدا ويمكن قياس قيمتها بشكل يعتمد عليه.

إيضاح 2-6-30 مخصص تعويض نهاية الخدمة

يتم احتساب مخصص تعويض نهاية الخدمة للموظفين وفقا لسياسة شركة التي تتوافق مع قانون العمل الأردني.

يتم تسجيل التعويضات السنوية المتكبدة للموظفين الذين يتركون الخدمة على حساب مخصص تعويض نهاية الخدمة عند دفعها، ويتم اخذ مخصص الألتزامات المترتبة على شركة عن تعويض نهاية الخدمة للموظفين في قائمة الربح أو الخسارة.

إيضاح 2-6-31 العملات الأجنبية

• يتم إثبات المعاملات التي تتم بالعملات الأجنبية خلال السنة الحالية بأسعار الصرف السائدة في تاريخ إجراء المعاملات.

• يتم تحويل أرصدة الموجودات المالية والمطلوبات المالية بأسعار العملات الاجنبية الوسطية السائدة في تاريخ قائمة المركز المالي والمعلنة من البنك المركزي الأردني.

• يتم تحويل الموجودات غير المالية والمطلوبات غير المالية بالعملات الأجنبية والظاهرة بالقيمة العادلة في تاريخ تحديد قيمتها العادلة.

• يتم قيد الأرباح والخسائر الناتجة عن تحويل العملات الأجنبية في قائمة الربح أو الخسارة.

• تم قيد فروقات التحويل لبنود الموجودات والمطلوبات بالعملات الاجنبية غير النقدية كجزء من التغير في القيمة العادلة.

• عند توحيد القوائم المالية يتم ترجمة موجودات ومطلوبات الفروع والشركات التابعة في الخارج من الأسعار الوسطية للعملات في تاريخ القوائم المالية العملة الرئيسية (الأساسية) إلى عملة التقرير وفقاً والمعلنة من البنك المركزي الأردني. أما بنود الإيرادات والمصروفات فيتم ترجمتها على أساس معدل السعر خلال السنة وتظهر فروقات العملة الناجمة في بند مستقل ضمن حقوق الملكية. وفي حالة بيع إحدى هذه الشركات أو الفروع فيتم قيد مبلغ

فروقات ترجمة العملات الأجنبية المتعلقة بها ضمن الإيرادات/ المصروفات في قائمة الربح أو الخسارة.

إيضاح 2-6-32 أسهم الخزينة

تظهر أسهم الخزينة بالتكلفة، ولا تتمتع هذه الأسهم بأي حق في الأرباح الموزعة على المساهمين، وليس لها الحق في المشاركة، أو التصويت في اجتماعات الهيئة العامة للشركة، ولا يتم الاعتراف بالأرباح أو الخسائر الناتجة عن بيع أسهم الخزينة في قائمة الربح أو الخسارة إنما يتم إظهار الربح في حقوق الملكية ضمن بند علاوة إصدار أسهم، أما الخسارة فيتم قيدها على الأرباح المدورة في حال استنفاد رصيد علاوة إصدار أسهم الخزينة.

إيضاح 2-6-33 تكاليف إصدار أو شراء أسهم شركة التأمين

يتم قيد أية تكاليف ناتجة عن إصدار أو شراء أسهم شركة التأمين على الأرباح المدورة (بالصافي بعد الأثر الضريبي لهذه التكاليف)

إذا لم تتم عملية الإصدار أو الشراء فيتم قيد هذه التكاليف كمصروفات في بيان الأرباح أو خسائر.

إيضاح 2-6-34 تحقق الإيرادات

إيرادات التوزيعات والفوائد

يتم التحقق من إيرادات التوزيعات من الأستثمارات عندما ينشأ حق للمساهمين بإستلام دفعات الأرباح وذلك عند إقرارها من الهيئة العامة للمساهمين يتم إحتساب إيرادات الفوائد وفقاً لأساس الاستحقاق على أساس الفترات الزمنية المستحقة والمبالغ الأصلية ومعدل الفائدة المكتسب.

إيضاح 2-6-35 تكاليف الاستحواذ

تمثل تكاليف الأقتناء التي تتكبدها الشركة مقابل بيع أو أكتتاب أو بدء عقود تأمين جديدة، حيث تقوم الشركة بالإعتراف بكامل تكاليف الإستحواذ مباشرة عند الإعتراف بعقد التأمين في بيان الأرباح أو الخسائر، في حين تقوم الشركة بالإعتراف بتكاليف الإستحواذ من خلال إطفاء التكاليف المتكبدة على مدة تغطية عقد التأمين في بيان المركز المالي.

يتم تقدير تكاليف الاستحواذ عند اعداد الموازنات التقديرية استنادا الى البيانات التاريخية للشركة ويتم الاعتراف بتلك التكاليف عند تحققها

مع اطفاء هذه التكاليف خلال مدة تغطية عقد التأمين.

إيضاح 2-6-63 مصروفات عقود التأمين

تقوم شركة بتوزيع المصروفات الإدارية العمومية ونفقات الموظفين المباشرة على المحافظ التأمينية والمتعلقة بعقود التأمين على مجموعات عقود التأمين وادخالها في احتساب ربحية العقد من خلال توزيع المصروفات المباشرة لكل محفظة على حدة و يضاف قيمة المصروفات غير الموزعة نسبةً إلى مجموع إنتاج المحفظة مقسوماً على إجمالي إنتاج شركة في حين تقوم بتحميل المصروفات الإدارية والعمومية ونفقات الموظفين غير المباشرة وغير المتعلقة بعقود التأمين على قائمة الربح أو الخسارة.

إيضاح 3- ودائع لدى البنوك

2023		2024			
المجموع	المجموع	ودائع تستحق بعد لأكثر من ثلاثة أشهر وحتى سنة	ودائع تستحق أكثر من ثلاثة أشهر	ودائع تستحق خلال فترة شهر	
4,558,433	4,281,941	3,987,977	-	293,964	داخل الأردن
					ينزل:
(6,903)	(6,903)	(6,573)	-	(330)	مخصص خسائر ائتمانية متوقعة
4,551,530	4,275,038	3,981,404	-	293,634	

- لا يوجد حركة على مخصص الخسائر الائتمانية المتوقعة على ودائع لدى البنوك خلال الاعوام 2023 و 2024.

-يتضمن هذا البند تامينات نقدية بمبلغ 460.000 دينار مقابل كفالات لصالح هيئه الاوراق الماليه ومركز ايداع الاوراق المالية لدى شركة ابداع للوساطة المالية (شركة تابعه) لدى البنك الاستثماري و تتراوح معدل الفائدة على الودائع مقابل الكفالات ما نسبته 5,25 % الى 5.75%.

-تراوحت معدلات الفائدة السنوية على أرصدة الودائع لدى البنوك بالدينار من 1% الى 6,75% .

-بلغت الودائع المرهونة لأمر محافظ البنك المركزي بالإضافة إلى وظيفته بمبلغ 800.000 دينار كما في 31 كانون الأول 2024 (800.000 دينار كما في 31 كانون الأول 2023) لدى البنك الاستثماري.

إيضاح 3 – ودائع لدى البنوك (تابع)

فيما يلي تفاصيل الودائع البنكية:

2023	2024	
1,444,317	1,553,964	البنك الاستثماري
1,511,168	1,600,000	بنك المال الأردني
502,948	7,717	بنك العقاري المصري
1,100,000	1,120,260	بنك الاسكان
4,558,433	4,281,941	المجموع

فيما يلي ملخص عن حركة مخصص الخسائر الائتمانية المتوقعة لرصيد الودائع لدى البنوك:

2023	2024	
6,903	6,903	الرصيد في بداية الفترة السنة
-	-	المخصص خلال الفترة السنة
6,903	6,903	الرصيد في نهاية الفترة السنة

إيضاح 4 – موجودات مالية بالقيمة العادلة من خلال قائمة الأرباح و الخسائر

2023	2024	
		داخل الاردن
1,512,856	1,404,329	اسهم مدرجة
68,037	140,176	اسهم غير مدرجة
1,580,893	1,544,505	المجموع
		خارج الاردن
819	-	اسهم مدرجة
819	-	المجموع
1,581,712	1,544,505	الإجمالي

إيضاح 5 – موجودات مالية بالقيمة العادلة من خلال الدخل الشامل الاخر

2023	2024	
		داخل الاردن
70,080	60,810	اسهم مدرجة
49,918	57,457	بنك القاهرة عمان
121,998	118,267	شركة الكهرباء الاردنية
		المجموع
		اسهم غير مدرجة
1,696,945	1,696,945	أكاديمية الطيران الملكية الاردنية
23,022	16,729	الدولية لصناعات السيليكا
49,700	49,700	سندات بنك الأتحاد
1,769,667	1,763,374	المجموع
1,891,665	1,881,641	الاجمالي

إيضاح 6- إستثمارات عقارية

2023	2024	
676,249	676,249	مباني
(214,426)	(228,142)	ينزل: الاهتلاك المتراكم
461,823	448,107	مباني، صافي
6,933,490	6,830,254	أراضي
7,395,313	7,278,361	المجموع

- تهتك المباني الاستثمارية بنسبة 2% سنوياً وتظهر بصافي القيمة الدفترية.

- تم إعادة تقدير القيمة العادلة للاستثمارات العقارية من قبل ثلاثة مخميين معتمدين وقد بلغ متوسط تقدير القيمة السوقية لها 8,180,951 دينار بموجب آخر تقييم عقاري متوفر لدى المجموعة خلال 2024، وتم تحديد القيمة العادلة للاستثمارات العقارية بمقارنتها بالقيمة السوقية للاستثمارات العقارية مشابهة لها.

- لا يوجد اي حجوزات على الاستثمارات العقارية كما بتاريخ 31 كانون الاول 2024.

إيضاح 7- نقد في الصندوق ولدى البنوك

2023	2024	
12,710	16,897	النقد في الصندوق
513,704	239,553	النقد لدى البنوك
526,414	256,450	المجموع

إيضاح 8- مدينون

2023	2024	
876,755	999,691	ذمم عملاء وساطة
65,846	72,916	ذمم تجارية
942,601	1,072,607	اجمالي الذمم المدينة
(594,207)	(594,207)	ينزل: مخصص الخسائر الائتمانية المتوقعة*
348,394	478,400	المجموع
		* ان الحركة على مخصص الخسائر الائتمانية المتوقعة كانت كما يلي:
(594,407)	(594,207)	الرصيد في بداية السنة
-	-	إضافات
200	-	استبدادات
(594,207)	(594,207)	الرصيد في نهاية السنة

إيضاح 9-1- ذمم مدينة متعلقة بعمليات التأمين *

2023	2024	
5,324,975	5,695,624	ذمم حملة عقود التأمين
30,076	30,576	ذمم وكلاء
344,125	567,413	ذمم وسطاء
85,623	18,900	ذمم شركات
981,775	1,030,138	ذمم قضايا
122,678	156,531	ذمم أخرى
6,889,252	7,499,182	اجمالي الذمم المدينة
(950,525)	(950,525)	ينزل مخصص الخسائر الائتمانية المتوقعة **
5,938,727	6,548,657	صافي الذمم مدينة

* يتم الافصاح عن تفاصيل الذمم المدينة المتعلقة بعمليات التأمين والتي تم اخذ اعتبارها في احتساب الموجودات/ المطلوبات المتضمنة في إيضاح 9.

** ان الحركة على مخصص الخسائر الائتمانية المتوقعة كانت كما يلي:

2023	2024	
1,003,779	950,525	الرصيد في بداية السنة
(53,254)	-	استبعادات
950,525	950,525	الرصيد في نهاية السنة

تحليل الذمم المدينة وفقاً لفترتها الزمنية:

2023	2024	
3,676,574	5,061,297	مستحقة السداد منذ 0-30 يوماً
262,144	120,202	مستحقة السداد منذ 31-90 يوماً
550,930	291,897	مستحقة السداد منذ 91-180 يوماً
1,460,677	1,089,265	مستحقة السداد منذ 181-365 يوماً
938,927	936,521	مستحقة السداد منذ أكثر من سنة
6,889,252	7,499,182	المجموع

إيضاح 9-2 الشيكات برسم التحصيل:

2023	2024	
692,158	612,209	اجمالي قيمة الشيكات برسم التحصيل المتعلقة بعمليات التأمين
(6,581)	(6,581)	ناقصا مخصص الخسائر الائتمانية
685,577	605,628	صافي قيمة الشيكات برسم التحصيل المتعلقة بعمليات التأمين

* يتم الافصاح عن تفاصيل الشيكات برسم التحصيل المتعلقة بعمليات التأمين والتي تم اخذ اعتبارها في احتساب الموجودات/ المطلوبات المتضمنة في إيضاح 9

تحليل الشيكات وفقاً لفترتها الزمنية:

2023	2024	
637,297	537,480	تستحق خلال 0-6 اشهر
54,861	74,729	تستحق خلال 6-12 اشهر
-	-	تستحق خلال اكثر من 12 شهر
692,158	612,209	المجموع

إيضاح 10 - (مطلوبات)/موجودات عقود التأمين (منهج تخصيص الأقساط)

مطلوبات مقابل التغطية المتبقية		مطلوبات مقابل المطالبات المتكيفة	
2023	2024	2023	2024
الجمالي	المجموع	تهديات المخاطر - غير المالية	تهديات المخاطر - غير المالية
(12,688)	(1,491)	-	-
24,892,134	22,799,383	1,743,422	977,513
24,879,446	22,797,892	1,743,422	977,513
(9,957,532)	(8,714,831)	-	-
797,977	680,792	-	-
-	-	-	-
6,458,874	5,975,647	46,871	73,485
1,961,500	(1,077,895)	(812,780)	391,025
(128,196)	(2,180)	-	-
-	(15,486)	-	-
8,292,178	4,880,086	(765,909)	464,510
(867,377)	(3,153,953)	(765,909)	464,510
1,447,123	2,648,404	-	-
579,746	(505,549)	(765,909)	464,510
5,552,445	7,218,313	-	-
(8,213,745)	(6,763,926)	-	-
(2,661,300)	454,388	-	-
(1,491)	(872,712)	-	22,257
22,799,383	23,619,443	977,513	1,419,767
22,797,892	22,746,731	977,513	1,442,024
مطلوبات عقود إعادة التأمين - أول المدة	(1,491)	(12,688)	-
موجودات عقود إعادة التأمين - أول المدة	(537,884)	3,080,423	130,376
طاهي (مطلوبات)/موجودات عقود التأمين - أول المدة	(539,375)	3,067,735	130,376
مفوضات إعادة التأمين	(8,714,831)	(9,957,532)	-
المعاملات المقبوضة	680,792	797,977	-
الخسائر الناتجة عن العقود المتوقعة خسارتها ورد منه الخسائر	-	-	-
استردادات من إعادة التأمين -	-	-	-
المصاريف الموقعة	-	-	-
التغير في عقود إعادة التأمين مقابل الالتزامات المتكبنة	-	-	-
التغير في العقود المتكيفة بالعبء	(2,180)	-	(128,196)
التغير في عدم تقييم الالاء	-	-	-
إيرادات إعادة عقود التأمين	(2,180)	-	(128,196)
نتائج أعمال عقود إعادة التأمين	-	-	-
مصرفوات التمويل - من عقود إعادة التأمين	(8,034,039)	(9,159,555)	(128,196)
طاهي التغير - الدخل الشامل الأخر	-	-	-
النقد من العقود المكتبنة المجموع لمعديي التأمين	(8,034,039)	(9,159,555)	(2,180)
التعويضات المتكبنة المستمرة من معديي التأمين	7,218,313	5,552,445	-
إجمالي التعويضات التقبنة	-	-	-
مطلوبات عقود إعادة التأمين - آخر المدة	7,218,313	5,552,445	(128,196)
موجودات عقود إعادة التأمين - آخر المدة	(1,241,274)	(1,491)	-
طاهي مطلوبات (موجودات) إعادة عقود التأمين - آخر المدة	(113,827)	(537,884)	2,180
طاهي (مطلوبات)/موجودات عقود التأمين - آخر المدة	(1,355,101)	(539,375)	2,180

إيضاح 10-1-1 الذمم المدينة* (عقود إعادة تأمين محتفظ بها)

2023	2024	
226,614	245,158	موجودات عقود إعادة التأمين المحتفظ بها (محلية)
1,113,163	907,221	موجودات عقود إعادة التأمين المحتفظ بها (خارجية)
1,339,777	1,152,379	اجمالي قيمة الذمم مدينة المتعلقة بعمليات التأمين
(300,000)	(300,000)	ناقصا: مخصص الخسائر الائتمانية
1,039,777	852,379	صافي قيمة الذمم المدينة المتعلقة بعمليات التأمين

* يتم الإفصاح عن تفاصيل الذمم المدينة المتعلقة بعمليات إعادة التأمين والتي تم اخذها بالاعتبار في احتساب الموجودات /المطلوبات المتضمنة في إيضاح 10

2023	2024	تحليل الذمم المدينة وفقا لفرقتها الزمنية:
452,800	304,900	مستحقة السداد منذ 0-30 يوما
50,748	69,911	مستحقة السداد منذ 31-90 يوما
68,614	107,398	مستحقة السداد منذ 91-180 يوما
468,424	392,459	مستحقة السداد منذ 181-365 يوما
299,191	277,711	مستحقة السداد منذ أكثر من سنة
1,339,777	1,152,379	الاجمالي

* يتم الإفصاح عن تفاصيل الذمم الدائنة المتعلقة بعمليات إعادة التأمين والتي تم اخذ اعتبارها في احتساب الموجودات/المطلوبات المتضمنة في إيضاح 10.

2023	2024	
205,466	134,999	موجودات عقود إعادة التأمين المحتفظ بها (محلية)
3,387,510	2,657,414	موجودات عقود إعادة التأمين المحتفظ بها (خارجية)
3,592,976	2,792,413	اجمالي قيمة الذمم الدائنة المتعلقة بعمليات التأمين

* يتم الإفصاح عن تفاصيل الذمم الدائنة المتعلقة بعمليات إعادة التأمين والتي تم اخذ اعتبارها في احتساب الموجودات/المطلوبات المتضمنة في إيضاح 10.

إيضاح 11- أمانات صندوق ضمان التسوية

يمثل هذا البند رصيد شركة ابداع للاستثمارات المالية (شركة تابعة) في صندوق ضمان التسوية استنادا لأحكام

المادة (90) من قانون الأوراق المالية رقم (76) لسنة 2002 والنظام الداخلي لصندوق ضمان التسوية لسنة 2004.

إيضاح 12- معاملات الأطراف ذوي العلاقة

قامت شركة بالدخول في معاملات مع أعضاء مجلس الإدارة والادارة العليا ضمن النشاطات الاعتيادية للشركة وباستخدام أفساط التأمين والعمولات التجارية، ان جميع ذمم الأطراف ذوي العلاقة تعتبر عاملة ولم تؤخذ لها اي مخصصات كما في 31 كانون الأول.

فيما يلي ملخص المعاملات مع الأطراف ذوي العلاقة خلال السنة:

		2024			
2023	المجموع	أعضاء مجلس الإدارة	كبار المساهمي		
-	-	-	-	-	بنود بيان المركز المالي
-	-	-	-	-	مطلوب من اطراف ذات علاقة (المجموعة المتحددة للإدارة والاستشارات)
-	-	-	-	-	بنود بيان الأرباح والخسائر
37,500	98,468	98,468	-	-	اتعاب رئيس المجلس
49,702	45,696	45,696	-	-	بدل تنقلات أعضاء مجلس الإدارة
-	2,827	2,827	-	-	تنقلات سفر لرئيس مجلس الإدارة
7,117	4,658	4,658	-	-	مصاريف طبية لأعضاء مجلس الإدارة

فيما يلي ملخص لمنافع (رواتب و مكافآت ومنافع أ أخرى) الإدارة التنفيذية العليا للشركة:

2023	2024	
495,582	490,042	رواتب و مكافآت
495,582	490,042	

إيضاح 13- ضريبة الدخل

أ- مخصص ضريبة الدخل

2023	2024	
22,412	2,131	الرصيد في بداية السنة
(25,496)	(411)	ضريبة الدخل المدفوعة
5,215	656	مصرف ضريبة الدخل للسنة
2,131	2,376	الرصيد في نهاية السنة

ب- تمثل ضريبة الدخل الظاهرة في قائمة الدخل ما يلي:

2023	2024	
48,568	40,394	موجودات ضريبة مؤجلة
(58,360)	(17,855)	إطفاء موجودات ضريبة مؤجلة
(5,215)	(656)	مصرف ضريبة الدخل
(15,007)	21,883	الرصيد في نهاية السنة

ضريبة الدخل

- تم إجراء مخالصة نهائية مع دائرة ضريبة الدخل والمبيعات حتى نهاية العام 2020، كما تم تقديم إقرار ضريبة الدخل للسنة المالية 2021, 2022, 2023 لشركة الأردن الدولية للتأمين (شركة الأم) ضمن المدة القانونية ولم يتم تدقيقها من قبل دائرة ضريبة الدخل والمبيعات ولم يصدر قرار نهائي بشأنها.

- تم إجراء مخالصة نهائية مع دائرة ضريبة الدخل والمبيعات حتى نهاية العام 2021 لشركة الأردن الدولية للإستثمار (شركة تابعة) كما تم تقديم إقرار ضريبة الدخل للسنة المالية 2022, 2023 ضمن المدة القانونية ولم يتم تدقيقها من قبل دائرة ضريبة الدخل والمبيعات ولم يصدر قرار نهائي بشأنها.

- تم إجراء مخالصة نهائية مع دائرة ضريبة الدخل والمبيعات حتى نهاية العام 2023 لشركة إبداع للإستثمارات المالية (شركة تابعة)، باستثناء السنوات 2020, 2021 حيث تم تقديم إقرار ضريبة الدخل عن تلك السنوات ضمن المدة القانونية ولم يتم تدقيقها من قبل دائرة ضريبة الدخل والمبيعات ولم يصدر قرار نهائي بشأنها.

- تم إجراء مخالصة نهائية مع دائرة ضريبة الدخل والمبيعات لشركة تلال سالم (شركة تابعة) حتى نهاية العام 2023 برأي الإدارة والمستشار الضريبي للمجموعة، إن المخصصات المأخوذة ضمن المعلومات المالية الموحدة المرحلية الموجزة كافية لمواجهة أي إلتزام ضريبي.

2023			2024			
الضريبة المؤجلة	الضريبة المؤجلة	الرصيد في نهاية السنة	المبالغ المضافة	المبالغ المحررة	الرصيد بداية السنة	
						موجودات ضريبية مؤجلة:
490,626	490,626	1,858,216	35,185	35,185	1,858,216	مخصص خسائر ائتمانية متوقعة
10,012	10,012	38,500	-	-	38,500	مخصص تعويض نهاية الخدمة
221,974	224,295	969,957	12,201	4,053	961,809	تدني موجودات مالية من خلال قائمة الربح والخسارة
393,223	393,223	1,514,693	-	-	1,514,693	مخصص تدني موجودات مالية من خلال قائمة الدخل الشامل الاخر
1,286	1,286	6,126	-	-	6,126	مخصص تدني في استثمارات عقارية
1,176	1,176	5,448	-	-	5,448	مخصص قضايا
65,000	65,000	250,000	-	-	250,000	مخصص التزامات محتملة
160,185	152,329	587,419	-	30,214	617,633	مخصص ادعاءات غير مبلغ عنها
47,320	75,394	289,976	107,976	-	182,000	مخصص عجز بالاقساط
341,926	341,926	1,315,099	-	-	1,315,099	خسارة متراكمة مقبولة ضريبيا
3,037	3,037	11,674	-	-	11,674	بنود أخرى
1,735,765	1,758,304	6,847,108	155,362	69,542	6,761,198	

- يتم احتساب الضريبة على الموجودات الضريبية المؤجلة بنسبة 26% منها 24% ضريبة دخل و 2% ضريبة المساهمة الوطنية ابتداء من العام 2019 وبرأي ادارة الشركة والمستشار الضريبي انه سيتم تحصيل هذه الموجودات الضريبية المؤجلة مستقبلا.

- ان الحركة على حساب الموجودات / المطلوبات الضريبية المؤجلة هي كما يلي:

2023		2024		
مطلوبات	موجودات	مطلوبات	مطلوبات	
دينار	دينار	دينار	دينار	
-	1,745,557	-	1,735,765	رصيد بداية السنة
-	48,568	-	30,395	المضاف
-	(58,360)	-	(7,856)	المستبعد
-	1,735,765	-	1,758,304	رصيد نهاية السنة

- تم خلال نهاية عام 2018 اقرار قانون ضريبة الدخل المعدل رقم (38) لسنة 2018 ، وعليه تم تعديل الموجودات والمطلوبات الضريبية لتتوافق مع النسب الضريبية الجديدة كون المجموعة ستستفيد من هذه الموجودات والمطلوبات في السنوات اللاحقة وفقا لنسبة الضريبة الجديدة .

إيضاح 14- ممتلكات ومعدات

المجموع	سيارات	معدات وأجهزة وأثاث	مباني	اراضي	
					التكلفة:
3,492,912	93,080	870,220	2,166,544	363,068	الرصيد كما في 31 كانون الأول 2023
7,205	-	7,205	-	-	إضافات
-	-	-	-	-	استبعادات
3,500,117	93,080	877,425	2,166,544	363,068	الرصيد كما في 31 كانون الأول 2024
1,520,528	53,492	780,398	686,638	-	يطرح:
89,848	8,498	37,903	43,447	-	الاهتلاك المتراكم
-	-	-	-	-	الرصيد كما في 31 كانون الأول 2023
1,610,376	61,990	818,301	730,085	-	اهتلاك السنة
					استبعادات
					الرصيد كما في 31 كانون الأول 2024
					صافي القيمة الدفترية:
1,889,741	31,090	59,124	1,436,459	363,068	الرصيد كما في 31 كانون الأول 2024
1,972,383	36,172	92,267	1,480,876	363,068	الرصيد كما في 31 كانون الأول 2023

إيضاح 15- موجودات غير ملموسة 2024

المجموع	رخصة التداول	الاسم التجاري	الانظمة الألية	
765,134	200,000	93,936	471,198	الرصيد في بداية السنة
17,778	-	-	17,778	إضافات
(459,914)	-	(93,936)	(365,978)	إطفاءات
322,998	200,000	-	122,998	الرصيد في نهاية السنة

2023

المجموع	رخصة التداول	الاسم التجاري	الانظمة الألية	
629,034	200,000	93,936	335,098	الرصيد في بداية السنة
136,100	-	-	136,100	إضافات
(403,518)	-	(81,049)	(322,469)	إطفاءات
361,616	200,000	12,887	148,729	الرصيد في نهاية السنة

إيضاح 16- موجودات أخرى

2023	2024	
112,125	71,333	تأمينات قابلة للاسترداد
35,710	39,060	مصاريف مدفوعة مقدماً
1,233,958	1,255,930	امانات الصندوق العربي لتأمين اخطار الحرب / البحرين
78,223	67,469	إيرادات مستحقة غير مقبوضة
178,023	165,889	موجودات مودعة لدى بنك الإسكان (SIPC) *
101,830	126,717	امانات ضريبة دخل فوائد مدفوعة مقدماً
14,013	21,356	اخرى
1,753,882	1,747,754	المجموع

تحليل الديون وفقا لفترتها الزمنية

2023	2024	
35,710	39,060	تجاوز موعد السداد منذ 0-30 يوم
101,830	126,717	تجاوز موعد السداد منذ 31-60 يوم
78,223	67,469	تجاوز موعد السداد منذ 61-90 يوم
1,538,119	1,514,508	تجاوز موعد السداد منذ 90 يوم
1,753,882	1,747,754	الإجمالي

إيضاح 17- مخصصات مختلفة

2023	2024	
38,500	38,500	مكافأة نهاية الخدمة للشؤون القانونية
5,448	5,448	مخصص الإلتزامات المحتملة
43,948	43,948	

الجدول التالي يبين الحركة على المخصصات المختلفة:

رصيد نهاية السنة	ما تم رده من الإيرادات	المستخدم خلال السنة	المكون خلال السنة	رصيد بداية السنة	
38,500	-	-	-	38,500	مكافأة نهاية الخدمة للشؤون القانونية
5,448	-	-	-	5,448	مخصص الإلتزامات المحتملة
43,948	-	-	-	43,948	

إيضاح 18- مطلوبات أخرى

2023	2024	
23,339	23,339	امانات ادعاءات تحت التسوية
202,173	73,498	امانات مختلفة
141,894	192,545	شيكات غير مقدمة للصرف
103,497	53,982	دائنون (تخص الشركات التابعة)
470,903	343,364	المجموع

إيضاح 19- رأس المال المصرح به والمدفوع

يبلغ رأس المال المصرح به والمدفوع في نهاية السنة 18,150,000 دينار مقسم الى 18,150,000 سهم ، القيمة الاسمية للسهم الواحد دينار أردني واحد كما في 31 كانون الأول 2024 و 31 كانون الأول 2023.

إيضاح 20- الاحتياطات**أحتياطي اجباري:**

تمثل المبالغ المتجمعة في هذه الحساب ما تم تحويله من الأرباح السنوية قبل الضرائب بنسبة 10% وفقا لقانون الشركات وهو غير قابل للتوزيع على المساهمين، على ألا تتجاوز قيمة المبالغ المتجمعة في هذا الحساب 25% من رأس المال شركة.

إحتياطي خاص:

يمثل هذا البند الزيادة في قيمة أصول شركة المدمجة التي شكلت شركة الأردن الدولية للاستثمار (شركة تابعة) عن رأس مال شركة بعد الاندماج وفقا لتقرير الدمج الذي تم أعتماده من قبل عطفة مراقب عام الشركات .

فرق شراء حقوق غير مسيطرين :

قامت شركة خلال عام 2022 و 2021 بشراء جزء من حصة غير المسيطرين في شركة الاردن الدولية للإستثمار وتم قيد الفرق بين القيمة المدفوعة وحصة هذه الاسهم من صافي الموجودات التي تم شراؤها للأعوام منذ 2011 ولغاية نهاية السنة مباشرة ضمن حقوق المساهمين انسجاما مع معيار رقم 3 الخاص باندماج الاعمال .

إيضاح 21- احتياطي القيمة العادلة

- يمثل هذا المبلغ الزيادة في القيمة العادلة للموجودات المالية بالقيمة العادلة من خلال الدخل الشامل الاخر وبيانه كما يلي:

2023	2024	
(2,468,333)	(2,479,910)	الرصيد في بداية السنة
(11,577)	(3,731)	التغير خلال السنة
-	-	التغير في موجودات ضريبية مؤجلة
(2,479,910)	(2,483,641)	الرصيد في نهاية السنة

إيضاح 22- ارباح (خسائر مدورة)

2023	2024	
(2,112,761)	(3,027,553)	الرصيد في بداية السنة
(914,792)	(815,350)	خسارة السنة
(3,027,553)	(3,842,903)	الرصيد في نهاية السنة

إيضاح 23- حقوق غير المسيطرين:

يمثل هذا البند الجزء غير المملوك من قبل الشركة في حقوق الملكية في الشركة التابعة (شركة الأردن الدولية للاستثمار)

العالم	نسبة المساهمة	راس المال المدفوع	احتياطي اجباري	احتياطي خاص	(خسائر) متراكمة	الخساره للسنة	حقوق غير المسيطرين	حصة حقوق غير المسيطرين من الربح (الخسارة) للسنة
2024	91.02	10,000,000	55,628	2,225	(690,183)	72,879	851,132	6,545
2023	91.02	10,000,000	50,015	2,225	(761,523)	19,468	844,587	1,748

إيضاح 24 - إيرادات عقود التأمين

31 كانون الأول 2024	إيرادات عقود التأمين	المركبات - الشامل	المركبات - ضد الغير	المركبات - المركبات - محمفات	الحياة - جماعي	الحياة - فردي	الطبي	البحري - قطاع	البحري - السفن	الدقيق	التأمينات العامة الأخرى	التأمينات العامة مسؤولية	الهندسي	المجموع
12,738,033	275,893	88,859	463,771	1,576,611	231,734	815,955	9,084,035	12,328	188,443	404	-	-	-	-
441,204	10,660	2,893	18,412	70,234	2,989	12,586	317,479	441	5,510	-	-	-	-	-
-	-	-	-	-	-	-	-	-	-	-	-	-	-	-
-	-	-	-	-	-	-	-	-	-	-	-	-	-	-
-	-	-	-	-	-	-	-	-	-	-	-	-	-	-
-	-	-	-	-	-	-	-	-	-	-	-	-	-	-
-	-	-	-	-	-	-	-	-	-	-	-	-	-	-
13	-	-	-	-	-	-	-	-	-	-	-	-	-	-
13,179,250	286,553	91,752	482,183	1,646,845	234,723	828,541	9,401,514	12,769	193,953	417	-	-	-	-
15,000,769	269,792	182,867	427,124	2,008,838	125,183	716,148	10,763,508	67,528	273,731	2,408	-	-	-	-
401,078	7,178	2,967	9,066	62,274	3,302	13,808	293,899	512	8,072	-	-	-	-	-
-	-	-	-	-	-	-	-	-	-	-	-	-	-	-
-	-	-	-	-	-	-	-	-	-	-	-	-	-	-
-	-	-	-	-	-	-	-	-	-	-	-	-	-	-
-	-	-	-	-	-	-	-	-	-	-	-	-	-	-
10,448	-	-	-	-	-	-	-	-	-	-	-	-	-	-
15,412,295	276,970	185,834	436,190	2,171,112	128,486	729,956	11,057,407	68,040	281,803	31,289	-	-	-	-

31 كانون الأول 2023

إيرادات عقود التأمين

رسوم إصدار عقود التأمين

المصرفات المتكدة المتوقعة

التغير في تعديلات المخاطر غير المالية

استرداد التبعات التقية للاستحواد

تخصيص جزء من الفسائط المتعلقة باسترداد التبعات التقية لبقية التأمين

إيرادات أخرى

(18,493)

مجموع إيرادات عقود التأمين

23,908

21,301

31,289

281,803

68,040

11,057,407

729,956

128,486

2,171,112

436,190

185,834

276,970

15,412,295

إيضاح 25 - مصروفات عقود التأمين

المجموع	الآخر	الحياه-افراد	الحياه-جماعي	الطبي	المسؤولية	الهندسي	الدقيق	بحري- قطاع	بحري- اجسام سفن	مركبات- محمفات	المركبات- ضد الغير	مركبات- تكميلي
11,078,251	526,677	-	109,931	8,176,422	773,263	77,241	742,110	(24,280)	44,411	23,709	535,531	93,236
914,935	49,008	1,962	31,222	459,449	10,815	18,513	230,037	99,780	14,148	-	1	-
902,148	4,932	-	28,231	729,340	8,061	876	107,080	1,155	197	1,741	17,114	3,421
890,838	5,309	-	23,769	730,244	8,660	947	77,725	1,258	215	3,338	32,816	6,557
100,595	-	-	-	100,595	-	-	-	-	-	-	-	-
480,284	(2,248)	-	1,311	9,877	1,224	1,772	435,890	18,446	(1,781)	1,344	9,995	4,454
688,077	57,800	-	1,488	2,072	154,881	11,784	437,920	(210)	1,519	229	18,766	1,828
(4,027,874)	(646,612)	-	(2,847)	(192,520)	(1,058,876)	(97,548)	(1,713,123)	227,159	(47,832)	10,030	(465,473)	(40,232)
11,027,254	(5,134)	1,962	193,105	10,015,479	(101,972)	13,585	317,639	323,308	10,877	40,391	148,750	69,264

31 كانون الاول 2024

مطالبات التأمين المتكبته

اطفاء تكاليف الاستحواد

المصاريف الادارية والمصاريف الاخرى الموزعه

نفقات الموظفين الموزعه

المسترد من خساره العقود الثقلة بالاعباء

تعديلات المخاطر الغير مائيه

المسترد من تعديلات المخاطر الغير مائيه

التغير في مطلوبات عقود التأمين مقابل التقطية التأمينية

مجموع مصاريف عقود التأمين

المجموع	الآخر	الحياه-افراد	الحياه-جماعي	الطبي	المسؤولية	الهندسي	الدقيق	بحري- قطاع	بحري- اجسام سفن	مركبات- محمفات	المركبات- ضد الغير	مركبات- تكميلي
13,700,568	215,255	-	342,000	9,943,779	107,418	320,459	1,287,021	118,153	-	(5,925)	1,292,652	79,776
1,064,639	33,637	-	33,828	595,911	12,891	17,710	260,262	110,290	-	(47)	157	-
722,538	4,351	-	27,654	593,179	6,486	1,624	57,031	725	-	1,780	24,804	4,904
871,613	5,180	-	21,480	694,524	7,723	1,933	67,904	860	-	4,072	56,721	11,216
25,523	-	-	-	133,535	(46,265)	-	-	-	-	-	-	(62,747)
(945,774)	18,755	-	(8,911)	(11,309)	(106,053)	(23,308)	(691,537)	(21,620)	(4,937)	3,143	(51,427)	(48,570)
2,179,835	(11,968)	-	5,511	3,237	102,559	56,977	2,000,548	23,000	6,841	(3,560)	(6,645)	3,335
(1,895,127)	805,070	-	(87,942)	(190,759)	(150,656)	(176,378)	(1,006,874)	(210,461)	(32,967)	73,723	(769,541)	(148,342)
15,723,835	1,070,280	-	333,620	11,762,097	(64,897)	199,017	1,974,355	20,947	(31,063)	73,186	546,721	(160,428)

31 كانون الاول 2023

مطالبات التأمين المتكبته

اطفاء تكاليف الاستحواد

المصاريف الادارية والمصاريف الاخرى الموزعه

نفقات الموظفين الموزعه

المسترد من خساره العقود الثقلة بالاعباء

تعديلات المخاطر الغير مائيه

المسترد من تعديلات المخاطر الغير مائيه

التغير في مطلوبات عقود التأمين مقابل التقطية التأمينية

مجموع مصاريف عقود التأمين

إيضاح 26- إيرادات عقود التأمين

المجموع	الحياه- فردي	الحياه- جماعي	الطبي	التأمينات الارزق	الهندسي	الحريق	بحري-جناح	بحري-اجسام سفن	مركبات
(3,629,451)	-	(7,703)	(255,715)	(916,991)	(120,861)	(2,502,082)	229,818	(45,343)	(10,574)
6,576,535	-	84,345	5,126,627	553,775	70,255	727,114	(20,401)	34,820	-
2,180	-	-	2,180	-	-	-	-	-	-
(464,510)	-	(962)	4,227	(21,610)	(878)	(428,768)	(17,896)	1,377	-
2,395,332	-	9,135	34,288	216,016	35,379	2,057,280	29,724	5,447	8,063
-	-	-	-	-	-	-	-	-	-
-	-	-	-	-	-	-	-	-	-
-	-	-	-	-	-	-	-	-	-
-	-	-	-	-	-	-	-	-	-
-	-	-	-	-	-	-	-	-	-
-	-	-	-	-	-	-	-	-	-
4,880,086	-	84,815	4,911,607	(168,810)	(16,105)	(146,456)	221,245	(3,699)	(2,511)

31 كانون الأول 2024

التغير في مطالبات عقود إعادة التأمين - مقال النقطية المتبقية

المطالبات المتخدة المتوقعة

المصروفات المتخدة المتوقعة

المستد من حصة المد من خسارة المقود المتقلة بالاعاء

حصة المد من تعديلات المخاطر - غير المالية

المستدك من حصة المد من تعديلات المخاطر - غير المالية

هامش الخدمة التافعية المستحق

استرداد التغطيات التفعية للاستحوذ

رسوم اصدار عقود التأمين

تخصيص جزء من الأقساط المتبقية باسترداد التغطيات التفعية للتأمين التأمين

إيرادات أخرى

31 كانون الأول 2023

التغير في مطالبات عقود إعادة التأمين - مقال النقطية المتبقية

المطالبات المتخدة المتوقعة

المصروفات المتخدة المتوقعة

المستد من حصة المد من خسارة المقود المتقلة بالاعاء

حصة المد من تعديلات المخاطر - غير المالية

المستدك من حصة المد من تعديلات المخاطر - غير المالية

هامش الخدمة التافعية المستحق

استرداد التغطيات التفعية للاستحوذ

رسوم اصدار عقود التأمين

تخصيص جزء من الأقساط المتبقية باسترداد التغطيات التفعية للتأمين التأمين

إيرادات أخرى

31 كانون الأول 2023

التغير في مطالبات عقود إعادة

التأمين - مقال النقطية المتبقية

المطالبات المتخدة المتوقعة

المصروفات المتخدة المتوقعة

المستد من حصة المد من خسارة المقود

المتقلة بالاعاء

حصة المد من تعديلات المخاطر - غير

المالية

المستدك من حصة المد من تعديلات

المخاطر - غير المالية

هامش الخدمة التافعية المستحق

استرداد التغطيات التفعية للاستحوذ

رسوم اصدار عقود التأمين

تخصيص جزء من الأقساط المتبقية

باسترداد التغطيات التفعية للتأمين

التأمين

إيرادات أخرى

إيضاح 28- مصروفات تمويل عقود التأمين

2023	2024	
(1,634,778)	(2,857,499)	(مصروفات)/ إيرادات تمويل عقود التأمين
(1,634,778)	(2,857,499)	
استخدمت الشركة معدلات خصم تراوحت بين 4,18% و 5,68% كما في 31 كانون الاول 2024 , مقابل 3,13% و 6,23% كما في 31 كانون الاول 2023		

إيضاح 29- إيرادات (مصاريف) تمويل عقود اعادة التأمين

2023	2024	
1,447,123	2,648,404	(مصروفات)/ إيرادات تمويل عقود اعادة التأمين
1,447,123	2,648,404	
استخدمت الشركة معدلات خصم تراوحت بين 4,18% و 5,68% كما في 31 كانون الاول 2024 , مقابل 3,13% و 6,23% كما في 31 كانون الاول 2023		

إيضاح 30- فوائد دائنة

2023	2024	
286,703	244,511	فوائد بنكية
286,703	244,511	

إيضاح 31- صافي إرباح الموجودات المالية والاستثمارات

2023	2024	
78,528	42,180	عوائد التوزيعات النقدية (موجودات مالية بالقيمة العادلة من خلال قائمة اليرباح أو الخسائر)
122,567	72,787	ارباح بيع موجودات مالية بالقيمة العادلة من خلال قائمة الربح او الخسارة
(83,090)	(5,010)	صافي التغير في القيمة العادلة لموجودات مالية من خلال قائمة الربح او الخسارة
118,005	109,957	

إيضاح 32- إيرادات أخرى

2023	2024	
82,540	83,091	ايرادات عمولات الوساطة
4,309	2,244	عمولات تمويل على الهامش
23,742	13,233	فروقات عملة
-	71,765	
94,730	69,056	ارباح الكتيب الطبي
139,738	-	
84,271	109,863	ارباح تعديل عمولات
5,491	-	ارباح معاهدات بحري
79,774	97,435	ارباح الاعمال الزراعية
514,595	446,687	أخرى

إيضاح 33- حصة السهم من خسارة السنة

2023	2024	
(914,792)	(815,350)	صافي ربح السنة
18,150,000	18,150,000	المتوسط المرجح لعدد الأسهم
(0.05)	(0.045)	حصة السهم من ربح السنة
(0.05)	(0.045)	أساسي

إيضاح 34- النقد وما في حكمه

2023	2024	
526,414	256,450	نقد في الصندوق ولدى البنوك
4,558,433	4,281,941	ودائع لدى البنوك
(800,000)	(800,000)	الودائع مقيدة السحب
(460,000)	(460,000)	ينزل: ودائع (تأمينات نقدية مقابل كفالات)
3,824,847	3,278,391	

إيضاح 35- إدارة المخاطر

أولاً: الإفصاحات الوصفية:

1. التعرض للمخاطر وكيفية نشوتها.
2. سياسات وإجراءات شركة في قبول، قياس، مراقبة، ضبط المخاطر، مثل:
 - هيكلية وتنظيم وظيفة إدارة المخاطر في شركة، بما فيها شرح لعناصر الإستقلالية والمسائلة لهذه الوظيفة.
 - نطاق وطبيعة أنظمة قياس وأنظمة تقارير المخاطر.
 - سياسات شركة للتحوط أو تخفيف المخاطر، بما في ذلك سياسات وإجراءات الحصول على الضمانات.
 - إجراءات ضبط المخاطر والمراقبة على الفاعلية المستمرة للتحوط وتخفيف المخاطر.
3. السياسات والإجراءات المتبعة لتجنب التركيز في المخاطر.

ثانياً: الإفصاحات الكمية:

1 - مخاطر التأمين

تتمثل مخاطر أي عقد تأمين في إمكانية وقوع الحدث المؤمن عليه وعدم التأكد من مبلغ الدعاء المتعلق بذلك الحدث وذلك نظراً لطبيعة عقد التأمين حيث المخاطر متقلبة وغير متوقعة بالنسبة لعقود التأمين المتعلقة بفئة تأمينية، حيث يمكن تطبيق نظرية الاحتمالات للتسعير والإحتياطي، فإن المخاطر الأساسية التي تواجه شركة هي إن الإدعاءات المتكبدة والدفعات المتعلقة بها قد تزيد عن القيمة الدفترية لمطلوبات التأمين. هذا قد يحدث إذا كانت إمكانية وخطورة الإدعاءات أكبر من المتوقع، لأن أحداث التأمين غير ثابتة وتختلف من سنة لأخرى فإن التقديرات قد تختلف عن الإحصائيات المتعلقة بها.

أظهرت الدراسات أنه كلما كانت عقود التأمين متشابهة كلما قاربت التوقعات معدل الخسارة الفعلية. كما إن وجود تنوع في مخاطر التأمين التي يتم تغطيتها يؤدي إلى انخفاض احتمالات الخسارة الكلية للتأمين.

قامت الشركة بتطوير خطة اكتتاب التأمين لديها لتضمن تنوع مخاطر التأمين التي تغطيها وتوزيعها على أنواع التأمين المختلفة مما يساعد على تخفيض الخسائر التي قد تنتج من ادعاءات التأمين إذا ماتم التركيز على فئة تأمين معينة ومنها الاعتماد على العقود الفردية وعقود الشركات المتوسطة في التأمين الطبي.

تقوم الشركة بإدارة المخاطر من خلال خطة اكتتاب التأمين على التغطية الكافية من إعادة التأمين من خلال التعامل مع معيدي التأمين مصنفيين ضمن المجموعة الأولى والتي تمتلك هامش ملاءة مالية عالية. والتعامل مع الادعاءات بكفاءة وفعالية.

تهدف الشركة من خلال خطة الاكتتاب الى التنوع من حيث نوعية التغطية التأمينية ومعدل الخسارة المتوقع من خلال التركيز على العقود الفردية والشركات المتوسطة للتأمين الطبي ذات الربحية الاعلى والاقبل من حيث المخاطر كما تركز الشركة على نوع النشاط والموقع الجغرافي كما تعتمد خطة الاكتتاب على وجود ظوابط وحدود معينة عند قبول التأمين تتوافق مع الاختيارات الملاءمة للشركة.

إيضاح 35 - إدارة المخاطر (تابع)

2- تطور الإمدادات
التأمين البحري

	2024	2023	2022	2021	2020	2019	2018	2017	2016	2015	2014
153,216	-	-	-	-	28,863	69,049	27,241	2,528	20,795	4,619	2020
28,865	-	-	-	28,179	7,672	(1,330)	(2,591)	(113)	-	(2,953)	2021
(10,471)	-	-	6,543	(2,353)	(2,902)	(4,202)	(6,549)	-	(1,009)	-	2022
23,357	-	24,200	(317)	-	-	(313)	(368)	-	123	31	2023
(1,337)	3,134	581	(5,021)	-	-	-	0	-	-	(31)	2024
193,630	3,134	24,781	1,205	25,826	33,754	63,205	17,734	2,416	19,910	1,666	المجموع
1,028	-	-	-	-	-	-	-	-	-	-	مخصص اعادةات مبلغة (ما قبل الدراسة)
2,205	-	-	-	-	-	-	-	-	-	-	المطالبات الغير مبلغة
-	-	-	-	-	-	-	-	-	-	-	المستردات الموقوفة
(186,522)	-	-	-	-	-	-	-	-	-	-	المدفعون التريكمي
10,340	-	-	-	-	-	-	-	-	-	-	صافي المطالبات غير المدفوعة المتخلفة
(177)	-	-	-	-	-	-	-	-	-	-	أثر الخصم
10,163	-	-	-	-	-	-	-	-	-	-	صافي المطالبات المتخلفة

إيضاح 35- إدارة المخاطر (تابع)

2- تطور الإحصائيات
التأمينات الأخرى

	2024	2023	2022	2021	2020	2019	2018	2017	2016	2015	تغيرات إجمالي المطالبات المفوض غير المحظومة
802,608	-	-	-	-	545,193	142,188	50,238	11,296	53,693	-	2020
143,943	-	-	-	208,440	8,686	(23,523)	(26,000)	-	(23,660)	-	2021
308,467	-	-	351,906	14,294	(43,622)	(25,015)	11,991	(1,086)	-	-	2022
482,658	-	417,409	64,071	(1,662)	-	2,000	9,000	284	(8,443)	-	2023
72,654	108,201	12,145	(26,000)	(21,750)	58	-	-	-	-	-	2024
1,810,329	108,201	429,554	389,976	199,321	510,314	95,650	45,229	10,495	21,590	-	المجموع
776	-	-	-	-	-	-	-	-	-	-	مخصص إعانات معلقة (ما قبل الدراسة)
64,174	-	-	-	-	-	-	-	-	-	-	المطالبات الغير مرفقة
-	-	-	-	-	-	-	-	-	-	-	المستردات الموقوفة
(1,014,856)	-	-	-	-	-	-	-	-	-	-	المفوض التراكمي
860,423	-	-	-	-	-	-	-	-	-	-	إجمالي المطالبات غير المحظومة المتبقية
(33,961)	-	-	-	-	-	-	-	-	-	-	أثر الخصم
826,462	-	-	-	-	-	-	-	-	-	-	إجمالي المطالبات المتبقية

إيضاح 35 – إدارة المخاطر (تابع)

2- تطور الإحعاءات (تابع)
التأمينات الأخرى

	2024	2023	2022	2021	2020	2019	2018	2017	2016	2015	2014
91,635	-	-	-	-	30,213	32,787	12,559	2,824	13,251	-	2020
26,101	-	-	-	42,159	3,040	(6,683)	(6,500)	-	(5,915)	-	2021
80,206	-	-	87,309	5,003	(4,618)	(7,965)	748	(271)	-	-	2022
63,888	-	42,161	20,057	3,681	-	700	1,129	71	(3,911)	-	2023
8,037	27,580	(2,889)	(9,100)	(7,613)	58	-	-	-	-	-	2024
269,865	27,580	39,271	98,266	43,230	28,693	18,839	7,936	2,624	3,425	-	المجموع
192	-	-	-	-	-	-	-	-	-	-	مخصص إعفاءات مليفه (ما قبل الجراسة)
7,042	-	-	-	-	-	-	-	-	-	-	المطالبات الغير مليفه
-	-	-	-	-	-	-	-	-	-	-	المستردات الموقوفه
(158,947)	-	-	-	-	-	-	-	-	-	-	المفوع التراجعي
118,152	-	-	-	-	-	-	-	-	-	-	طاهي المطالبات غير المحصوه المتكبته
(3,811)	-	-	-	-	-	-	-	-	-	-	أثر الخصم
114,341	-	-	-	-	-	-	-	-	-	-	طاهي المطالبات المتكبته

إيضاح 35- إدارة المخاطر (تابع)

2- تطور الإحصاءات (تابع)

المسؤولية

	2024	2023	2022	2021	2020	2019	2018	2017	2016	2015	تقديرات إجمالي المطالبات الفحوص غير المحسومة
1,685,026	-	-	-	-	46,513	63,365	837,103	276,523	199,000	262,521	2020
173,400	-	-	-	20,779	10,406	(38,482)	15,739	97,371	66,916	671	2021
92,683	-	-	5,690	(2,500)	(9,500)	54,000	43,600	(3,339)	5,136	(405)	2022
458,019	-	11,600	4,679	-	(995)	(500)	253,320	(4,800)	190,741	3,975	2023
93,801	21,675	708	-	(8,600)	-	-	71,718	9,000	(700)	-	2024
2,502,928	21,675	12,307	10,369	9,679	46,424	78,383	1,221,481	374,755	461,093	266,762	المجموع
522,098	-	-	-	-	-	-	-	-	-	-	مخصص إعانات مديقة (ما قبل الدراسة)
6,468	-	-	-	-	-	-	-	-	-	-	المطالبات الغير مديقة
-	-	-	-	-	-	-	-	-	-	-	المستردات الموقوفة
(1,461,689)	-	-	-	-	-	-	-	-	-	-	المجموع التراكمي
1,569,805	-	-	-	-	-	-	-	-	-	-	إجمالي المطالبات غير المحسومة
(22,265)	-	-	-	-	-	-	-	-	-	-	المكسبة
1,547,540	-	-	-	-	-	-	-	-	-	-	أثر الخصم إجمالي المطالبات المكسبة

إيضاح 35 – إدارة المخاطر (تابع)

2- تطور الإذاعات (تابع)

المسؤولية

تغيرات إجمالي المطالبات القسوية غير المضمومة	2024	2023	2022	2021	2020	2019	2018	2017	2016	2015	2020
80,468	-	-	-	-	355	1,123	32,550	17,413	12,250	16,777	2020
51,629	-	-	-	2,563	5,250	(193)	33,627	6,156	4,058	168	2021
485,333	-	-	242	(500)	-	175	484,375	355	704	(17)	2022
162,625	-	4,060	3,388	-	(348)	(175)	147,773	(206)	7,140	994	2023
68,192	7,586	248	-	-	-	-	59,562	840	(44)	-	2024
848,248	7,586	4,308	3,629	2,063	5,256	930	757,887	24,558	24,108	17,922	المجموع
100,983	-	-	-	-	-	-	-	-	-	-	مخصص إعانات ميلفة (ما قبل الدراسة)
1,884	-	-	-	-	-	-	-	-	-	-	المطالبات الغير ميلفة
-	-	-	-	-	-	-	-	-	-	-	المستردات الموقوفة
(767,442)	-	-	-	-	-	-	-	-	-	-	المدقوع التراكمي
183,674	-	-	-	-	-	-	-	-	-	-	حافئ المطالبات غير المضمومة المتكدة
(2,740)	-	-	-	-	-	-	-	-	-	-	أثر الخصم
180,933	-	-	-	-	-	-	-	-	-	-	حافئ المطالبات المتكدة

إيضاح 35- إدارة المخاطر (تابع)

2- تطور الإجماعات (تابع)

المعدني

	2024	2023	2022	2021	2020	2019	2018	2017	2016	2015	تقديرات إجمالي المطالبات الفحوص غير المدفوعة
908,707	-	-	-	-	148,993	261,670	472,755	15,552	1,958	7,779	2020
319,084	-	-	-	30,059	430,733	(62,982)	(74,571)	(3,650)	(327)	(178)	2021
11,925	-	-	10,058	31,394	60,366	19,756	(108,649)	(1,000)	-	-	2022
131,914	-	7,020	84,707	-	(46,967)	-	93,696	(6,401)	(-140)	-	2023
-9,936	68,042	471	-	-	677	-	(79,127)	-	-	-	2024
1,361,694	68,042	7,491	94,764	61,453	593,802	218,444	304,105	4,500	1,491	7,602	المجموع
38,652	-	-	-	-	-	-	-	-	-	-	محخص إعانات مبلغه (ما قبل الدراسة)
51,117	-	-	-	-	-	-	-	-	-	-	المطالبات الغير ملطفة
-	-	-	-	-	-	-	-	-	-	-	المستردات الموقوفة
(1,230,048)	-	-	-	-	-	-	-	-	-	-	المجموع التراكمي
221,415	-	-	-	-	-	-	-	-	-	-	إجمالي المطالبات غير المدفوعة المطبعة
(3,939)	-	-	-	-	-	-	-	-	-	-	أثر الخصم
217,476	-	-	-	-	-	-	-	-	-	-	إجمالي المطالبات المتبقية

إيضاح 35 - إدارة المخاطر (تابع)

2- تطور الإحعاءات
الحريق

المجموعة	2024	2023	2022	2021	2020	2019	2018	2017	2016	2015	2020
299,266	-	-	-	-	96,564	187,092	9,363	3,855	502	1,890	2020
143,877	-	-	-	97,382	(2,653)	48,606	1,171	(293)	(341)	4	2021
100,933	-	-	15,185	24,159	(12,998)	74,575	67	(50)	(2)	(4)	2022
39,885	-	13,651	120	(170)	(2,558)	28,839	-	-	4	-	2023
48,931	22,767	853	36	(6)	(222)	25,441	-	61	-	-	2024
632,892	22,767	14,504	15,340	121,365	78,134	364,553	10,602	3,573	164	1,891	المجموع
1,668	-	-	-	-	-	-	-	-	-	-	مخصص احتياطات مبلغة (ما قبل الدراسة)
15,028	-	-	-	-	-	-	-	-	-	-	المطالبات الغير مبلغة
-	-	-	-	-	-	-	-	-	-	-	المستندات الموقوفة
(408,046)	-	-	-	-	-	-	-	-	-	-	المفوع التراكمي
241,543	-	-	-	-	-	-	-	-	-	-	طاهي المطالبات غير المخصصة المتجددة
(7,230)	-	-	-	-	-	-	-	-	-	-	أثر الخصم
234,313	-	-	-	-	-	-	-	-	-	-	طاهي المطالبات المتجددة

إيضاح 35- إدارة المخاطر (تابع)

2- تطور الإجماعات
المركبات- شامل

	2024	2023	2022	2021	2020	2019	2018	2017	2016	2015	تقديرات إجمالي المطالبات الفوضي غير المحسومة
25,526	-	-	-	-	25,526	-	-	-	-	-	2020
962,993	-	-	-	947,518	15,475	-	-	-	-	-	2021
970,962	-	-	699,251	270,973	738	-	-	-	-	-	2022
39,666	-	14,954	(64,994)	81,405	8,301	-	-	-	-	-	2023
-4,944	-	420	4,789	(10,066)	(87)	-	-	-	-	-	2024
1,994,203	-	15,374	639,046	1,289,830	49,953	-	-	-	-	-	المجموع
27,605	-	-	-	-	-	-	-	-	-	-	مخفي ادعاءات صالحة (ما قبل الدراسة)
-	-	-	-	-	-	-	-	-	-	-	المطالبات الغير مبلغة
(16,972)	-	-	-	-	-	-	-	-	-	-	المستندات الموقوفة
(1,748,246)	-	-	-	-	-	-	-	-	-	-	المدفوع التراكمي
256,590	-	-	-	-	-	-	-	-	-	-	إجمالي المطالبات غير المحسومة المكبدة
(8,458)	-	-	-	-	-	-	-	-	-	-	أثر الخصم
248,132	-	-	-	-	-	-	-	-	-	-	إجمالي المطالبات المتكبدة

إيضاح 35- إدارة المخاطر (تابع)

3-تركز مخاطر التأمين

على الشركة الإفصاح عن تركيز مخاطر التأمين، بما فيه وصف لكيفية تحديد الإدارة لهذا التركيز وتوضيح للصفات المشتركة لكل تركيز مثال نوع المؤمن عليه أو المنطقة الجغرافية أو العملة.

2023	2023	2024	2024	
الصافي	الإجمالي	الصافي	الإجمالي	
1,208,042	4,322,858	3,664,308	4,907,976	التأمين الطبي
35,631	102,288	29,842	100,529	تأمين الحياة - جماعي
8,462	13,175	11,268	14,656	تأمين الحياة - فردي
1,456,974	1,986,326	1,305,126	1,386,630	تأمين المركبات - ضد الغير
418,837	418,837	256,590	256,590	تأمين المركبات - شامل
72,686	72,686	68,957	68,957	تأمين المركبات - مجمع الحافلات
2,015	2,015	-	-	تأمين المركبات - عطاءات
75,781	75,781	-	-	تأمين المركبات - مراكز وحدود
29,955	310,379	26,574	516,939	التأمين البحري - بضائع
13,195	103,054	3,600	12,000	التأمين البحري - اجسام السفن
239,403	19,202,138	280,407	19,879,494	تأمين الحريق
383,582	1,431,089	136,857	1,005,708	التأمينات العامة الاخرى
657,456	2,452,874	218,457	1,605,350	التأمينات العامة مسؤولية
32,953	481,177	45,300	382,737	التأمين الهندسي
4,634,972	30,974,677	6,047,286	30,137,566	اجمالي

تتركز الموجودات والمطلوبات طبقا للتوزيع الجغرافي والقطاعي كما يلي:

أ. حسب المنطقة الجغرافية

2023				2024				
مطلوبات إعادة التأمين	موجودات إعادة التأمين	مطلوبات	موجودات	مطلوبات إعادة التأمين	موجودات إعادة التأمين	مطلوبات	موجودات	
-	1,139,969	28,666,517	22,477,395	-	1,180,972	28,561,159	21,616,654	داخل المملكة
-	3,419,907	-	-	-	3,542,916	-	-	
1,491	18,239,507	-	-	872,712	18,895,555	-	-	دول شرق الأوسط
-	-	-	-	-	-	-	-	أوروبا
1,491	22,799,383	28,666,517	22,477,395	872,712	23,619,443	28,561,159	21,616,654	آسيا

إيضاح 35- إدارة المخاطر (تابع)

ب. حسب القطاع

2023		2024			
بنود خارج بيان المركز المالي	مطلوبات	موجودات	بنود خارج بيان المركز المالي	مطلوبات	موجودات
					قطاع خاص:
-	28,628,226	45,069,843	-	29,416,616	45,110,873
					شركات ومؤسسات
-	39,782	206,935	-	17,255	125,224
					أفراد
-	28,668,008	45,276,778	-	29,433,871	45,236,097
					المجموع

4. مخاطر إعادة التأمين

تقوم شركة ضمن أعمالها الإعتيادية بالدخول في اتفاقيات إعادة تأمين مع أطراف أخرى. ولتقليل تعرضها لخسائر كبيرة نتيجة إعسار شركات إعادة التأمين، تقوم شركة بتقييم الوضع المالي لشركات إعادة التأمين التي تتعامل معها ورصد تركيزات مخاطر الائتمان الناتجة عن المناطق الجغرافية والأنشطة أو المكونات الاقتصادية المماثلة لتلك الشركات. إن عقود إعادة التأمين الصادرة لا تعفي شركة من التزاماتها اتجاه حملة بوالص التأمين، ونتيجة لذلك تبقى شركة ملتزمة برصيد المطالبات المعاد تأمينها في حالة عدم تمكن معيدي التأمين من الوفاء بالتزاماتهم وفقاً لعقود إعادة التأمين.

5. حساسية مخاطر التأمين

يجب على شركة التأمين الإفصاح عن حساسية مخاطر التأمين وإجراء تحليل حساسية يبين كيفية تأثير الربح أو الخسارة وحقوق الملكية في حال وجود تغير في متغير المخاطرة ذو العلاقة التي كانت ممكنة بشكل معقول بتاريخ البيانات المالية.

على شركة الإفصاح عن الاساليب والافتراضات المستخدمة في إعداد تحليل الحساسية وأية تغيرات عن السنة السابقة في الأساليب والافتراضات. بالإضافة الى الإفصاح عن معلومات كمية حول الحساسية ومعلومات حول هذه الأحكام والشروط لعقود التأمين التي لها أثر جوهري على مبلغ وتوقيت وعدم التيقن بشأن التدفقات المستقبلية لشركات التأمين. فيما يلي جدول يوضح أثر التغير الممكن المعقول في اسعار اقساط الكتتاب على بيان الأرباح والخسائر وحقوق الملكية مع بقاء جميع المتغيرات الأخرى المؤثرة ثابتة.

يوضح الجدول ادناه اثر التغير في اسعار الاقساط الاكتتاب بنسبة 5% على بيان الارباح والخسائر وحقوق الملكية مع بقاء جميع المتغيرات الاخرى المؤثرة ثابتة.

2023		2024		
حقوق المساهمين	قائمة الارباح او الخسائر	حقوق المساهمين	قائمة الارباح او الخسائر	الدخل/حقوق المساهمين
16,608,770	(913,042)	15,802,226	(808,805)	اثر خفض اجمالي الاقساط 5% مع ثبات العوامل الاخرى
(617,921)	(617,921)	(666,098)	(666,098)	
15,990,849	(1,530,963)	15,136,128	(1,474,903)	

المخاطر المالية

ان المخاطر التي تتعرض لها الشركة تتمثل حول امكانية عدم كفاية المحصل من الاقساط والعائد على الاستثمارات لتمويل الالتزامات الناشئة عن عقود التأمين والاستثمارات.

تتبع الشركة سياسات مالية لادارة المخاطر المختلفة ضمن استراتيجية محددته وتتولى ادارة الشركة رقابة وضبط المخاطر واجراء التوزيع الاستراتيجي الامثل لكل من الموجودات المالية والمطلوبات المالية وتشمل مخاطر اسعار الفائدة ومخاطر الائتمان ومخاطر اسعار العملات الاجنبية ومخاطر السوق .

1 مخاطر السوق

هي مخاطر تذبذب القيمة العادلة أو التدفقات النقدية للأدوات المالية نتيجة للتغير في أسعار السوق مثل أسعار الفائدة وأسعار العملات وأسعار الأسهم، وتنشأ مخاطر السوق نتيجة وجود مراكز مفتوحة في أسعار الفائدة والعملات والاستثمارات في الأسهم، ويتم مراقبة هذه المخاطر وفقا لسياسات وإجراءات محددة ومن خلال لجان متخصصة، وتتضمن مخاطر السوق مخاطر أسعار الفائدة، ومخاطر أسعار الصرف، ومخاطر التغير في أسعار الأسهم.

تقوم الشركة بقياس ومراقبة مخاطر سوق من خلال تحليل الحساسية وهو اسلوب يستخدم لتقدير تأثير التغيرات المحتملة في العوامل السوقية الرئيسية مثل اسعار الفائدة، واسعار صرف العملات الاجنبية، واسعار الاسهم على المركز المالي ونتائج الاعمال .

أ- مخاطر أسعار الفائدة

هي المخاطر الناجمة عن تغيرات اسعار الفائدة السائدة بالسوق، وتقوم الشركة بادارة مخاطر اسعار الفائدة من خلال تطبيق تحليل الحساسية للأدوات الخاضعة لاسعار الفائدة بحيث لا ينعكس سلبا على دخل الفائدة الصافي.

إن مخاطر سعر الفائدة تتعلق بأسعار الفائدة على الودائع الثابتة لدى البنوك. كما في 31 كانون الأول 2024 إن سعر الفائدة على الودائع البنكية هو من 6.75%-1% سنوياً .

تقوم الشركة بربط الودائع لمدة سنة بسعر فائدة ثابت لتجنب مخاطر تقلبات سعر الفائدة كما تقوم الشركة بتخفيف تعرضها لمخاطر اسعار الفائدة من خلال مراقبة التغيرات لمعدلات اسعتر الفائدة في السوق ومراقبة فجوات العائد بشكل دوري .

وعلى فرض زيادة/ نقص سعر الفائدة بمعدل 5 % فان ذلك سيؤدي الى زيادة / نقص ارباح الشركة كما هو موضح بالجدول ادناه:

(%0/5)		% 0/5 +	
2023	2024	2023	2024
(227,922)	(214,097)	227,922	214,097

قائمة الارباح أو الخسائر

إيضاح 35- إدارة المخاطر (تابع)

ب- مخاطر العملات الأجنبية

مخاطر العملات الأجنبية هي مخاطر تغيّر قيمة الأدوات المالية نتيجة التغيّر في أسعار العملات الأجنبية. يعتبر الدينار الأردني عملة الأساس للشركة، يقوم مجلس الإدارة بوضع حدود للمركز المالي لكل عملة لدى شركة. يتم مراقبة مركز العملات الأجنبية بشكل يومي ويتم إتباع استراتيجيات للتأكد من الاحتفاظ بمركز العملات الأجنبية ضمن الحدود المعتمدة.

لا يوجد على الشركة مخاطر من أسعار العملات الأجنبية لأن جميع موجودات ومطلوبات الشركة متمثلة بالدينار الأردني مع وجود حسابات بنوك جارية بالدولار ولا تمثل هذه مبالغ قيمة كبيرة كما ان هنالك ثبات لسعر صرف الدولار امام سعر صرف الدينار الأردني.

2. مخاطر الائتمان

هي المخاطر التي قد تنجم عن إخفاق أحد أطراف الدائرة المالية في تلبية التزام ما والتسبب في أن يتحمل الطرف الآخر خسارة مالية.

3 مخاطر السيولة

تتمثل مخاطر السيولة في عدم قدرة شركة على توفير التمويل اللازم لتأدية التزاماتها في تواريخ استحقاقها، وللوقاية من هذه المخاطر تقوم الإدارة بتنوع مصادر التمويل وإدارة الموجودات والمطلوبات و موائمة آجالها والإحتفاظ برصيد كاف من النقد وما في حكمه والأوراق المالية القابلة للتداول.

إن الأمور المذكورة أعلاه عامة ويجب أن يتم الإفصاح عن سياسات شركة لإدارة هذه المخاطر على أن يشمل ذلك كحد أدنى ما يلي) وعلى ان يكون على مستوى كل محفظة

- تنوع مصادر التمويل

- تحليل آجال استحقاقات الموجودات والمطلوبات و مراقبتها.

- التوزيع الجغرافي والتوزيع القطاعي.

- ويلخص الجدول أدناه استحقاقات الالتزامات المالية (على أساس الفته المتبقية للاستحقاق من تاريخ البيانات المالية):

المجموع	أكثر من سنة	من 6 شهور حتى سنة	من 3 إلى 6 شهور	من 1 إلى 3 شهور	أقل من شهر	
2024						
مطلوبات التأمين:						
27,672,102	20,200,635	4,150,815	1,937,047	1,106,884	276,721	مطلوبات عقود التأمين
872,712	-	-	-	872,712	-	مطلوبات عقود اعادة التأمين
43,948	-	-	-	43,948	-	مخصصات مختلفة
2,376	-	-	-	2,376	-	مخصص ضريبة الدخل
12,500	-	-	-	12,500	-	مصاريف مستحقة
486,869	-	-	-	486,869	-	بنوك دائنة
343,364	23,339	127,480	-	-	192,545	مطلوبات أخرى
29,433,871	20,223,974	4,278,295	1,937,047	2,525,289	469,266	مجموع مطلوبات التأمين
45,236,097	31,186,335	3,392,401	4,451,735	190,113	6,015,513	مجموع موجودات التأمين
2023						
مطلوبات التأمين:						
27,344,664	19,961,603	4,101,700	1,914,127	1,093,787	273,447	مطلوبات عقود التأمين
1,491	-	-	-	1,491	-	مطلوبات عقود اعادة التأمين
43,948	-	-	-	43,948	-	مخصصات مختلفة
2,131	-	-	-	2,131	-	مخصص ضريبة الدخل
13,250	-	-	-	13,250	-	مصاريف مستحقة
791,621	-	-	-	791,621	-	بنوك دائنة
470,903	23,339	305,670	-	-	141,894	مطلوبات أخرى
28,668,008	19,984,942	4,407,370	1,914,127	1,946,228	415,341	مجموع مطلوبات التأمين
45,276,778	30,845,632	4,035,819	5,220,939	311,294	4,863,094	مجموع مطلوبات التأمين

إيضاح 35- إدارة المخاطر (تابع)

4. المخاطر التشغيلية

هي المخاطر الناتجة عن تعطل الأنظمة أو يمكن ان تنتج عن اي خطأ بشري مقصود أو غير مقصود. حيث يمكن ان تؤثر هذه الأخطار على سمعة شركة حيث يمكن ان تؤدي الى خسارة مالية، ويمكن تفادي مثل هذه الأخطار بفصل الواجبات ووضع الإجراءات اللازمة للحصول على أي معلومات من الأنظمة المستخدمة في شركة ومن خلال توعية وتدريب كوادر شركة.

5. المخاطر القانونية

ينتج هذا النوع من الأخطار عن الدعاوى القانونية ضد شركة، ولتفادي هذه الأخطار قامت شركة بإنشاء دائرة قانونية مستقلة لمتابعة اعمال شركة بما يتلائم مع قانون تنظيم أعمال التأمين وتعليمات هيئة التأمين.

إيضاح 36- تحليل القطاعات الرئيسية

أ- معلومات عن قطاعات أعمال الشركة

تم تنظيم الشركة لتشمل قطاعين من الأعمال، قطاع التأمينات العامة ويشمل تأمين : المركبات ،البحري والنقل، الحريق والأضرار الأخرى للممتلكات، المسؤولية، الطبي، والفروع الأخرى. وقطاع التأمين على الحياة، يشكل هذان القطاعان الأساس الذي تستخدمه الشركة لإظهار المعلومات المتعلقة بالقطاعات الرئيسية يشتمل القطاعان أعلاه أيضا على الاستثمارات وإدارة النقد لحساب الشركة الخاص. تتم المعاملات بين قطاعات الأعمال على أساس أسعار السوق التقديرية وبنفس الشروط التي يتم التعامل بها مع الغير.

2023	2024	
15,062,452	12,972,527	إيرادات العقود من أعمال التامينات العامة
349,843	206,723	إيرادات العقود من أعمال التامينات على الحياة
404,708	354,468	صافي الإيرادات المتأتبة من الاستثمارات
9,150	10,900	إيرادات الأيجارات
514,595	446,687	إيرادات أخرى
16,340,748	13,991,305	المجموع

ب معلومات التوزيع الجغرافي

يمثل هذا الإيضاح التوزيع الجغرافي لأعمال شركة، تمارس شركة نشاطاتها بشكل رئيسي في المملكة التي تمثل الأعمال المحلية وكذلك تمارس شركة نشاطات دولية من خلال فروعها في الشرق الأوسط، أوروبا، آسيا، أمريكا والشرق الأدنى التي يتم التعامل بها مع الغير.

فيما يلي توزيع إيرادات وموجودات شركة ومصاريفها الرأسمالية حسب القطاع الجغرافي:

المجموع		خارج المملكة		داخل المملكة		
2023	2024	2023	2024	2023	2024	
16,340,748	13,991,305	224,009	109,863	16,116,739	13,881,442	اجمالي الإيرادات
45,276,778	45,236,097	21,659,414	22,438,471	23,617,364	22,797,626	مجموع الموجودات

إيضاح 37- إدارة رأس المال

- يتم الإفصاح عن أهداف، وسياسات، وعمليات إدارة رأس المال، بما في ذلك:
- وصف لما يتم اعتباره كرأس مال.
 - متطلبات الجهات الرقابية بخصوص رأس المال، وكيفية الإيفاء بهذه المتطلبات.
 - كيفية تحقيق أهداف إدارة رأس المال.
 - أي تعديل يتعلق بما ذكر أعلاه مقارنة بالعام الماضي.
 - إذا لم تلتزم شركة خلال السنة بمتطلبات الجهات الرقابية بخصوص رأس المال، وتبعات ذلك.
 - مسببات ومصادر التغيرات في رأس المال التنظيمي للشركة خلال العام.
 - ضرورة الإفصاح عن رأي مجلس الإدارة حول كفاية رأس المال التنظيمي.
 - المبلغ الذي تعتبره شركة كرأس مال ونسبة هامش الملاءة، وفق الجدول التالي:

إيضاح 37- إدارة رأس المال (تابع)

2023	2024	
		بنود رأس المال الأساسي
18,150,000	18,150,000	رأس المال المدفوع
2,768,119	2,774,111	الاحتياطي الاجباري
2,225	2,225	الاحتياطي الاختياري
(2,447,167)	(3,286,938)	الخسائر المدورة
1,195,889	1,202,434	حقوق الاقلية
19,669,066	18,841,832	مجموع رأس المال الاساسي
		بنود رأس المال الإضافي
1,005,433	902,590	الزيادة في قيمة الاستثمارات العقارية
(2,479,910)	(2,483,641)	التغير المتراكم في القيمة العادلة-
(1,474,477)	(1,581,051)	مجموع رأس المال الاضافي
18,194,589	17,260,781	مجموع رأس المال التنظيمي (أ)
9,417,771	9,088,682	مجموع رأس المال المطلوب (ب)
%193	190%	نسبة هامش الملاءة (أ)/(ب)

إيضاح 38- تحليل استحقاقات الموجودات والمطلوبات المتداولة وغير المتداولة

المجموع	أكثر من سنة	لغاية سنة	2024	
				الموجودات:
4,275,038	-	4,275,038		ودائع لدى البنوك
1,544,505	-	1,544,505		موجودات مالية بالقيمة العادلة من خلال الأرباح والخسائر
1,881,641	1,881,641	-		موجودات مالية بالقيمة العادلة من خلال الدخل الشامل الاخر
7,278,361	7,278,361	-		استثمارات عقارية
256,450	-	256,450		نقد في الصندوق ولدى البنوك
84,230	61,488	22,742		موجودات عقود التأمين
478,400	-	478,400		مدنيون - صافي
99,232	-	99,232		امانات صندوق ضمان التسوية
23,619,443	16,571,983	7,047,460		موجودات عقود إعادة التأمين
1,758,304	1,758,304	-		موجودات ضريبة مؤجلة
1,889,741	1,889,741	-		ممتلكات ومعدات - صافي
322,998	322,998	-		موجودات غير ملموسة - صافي
1,747,754	1,421,819	325,935		موجودات اخرى
45,236,097	31,186,335	14,049,762		المجموع
				المطلوبات
27,672,102	20,200,635	7,471,467		مطلوبات عقود التأمين
872,712	-	872,712		مطلوبات عقود اعادة التامين
43,948	-	43,948		مخصصات مختلفة
12,500	-	12,500		مصاريف مستحقة
2,376	-	2,376		مخصص ضريبة الدخل
486,869	-	486,869		بنوك دائنة
343,364	23,339	320,025		مطلوبات أخرى
29,433,871	20,223,974	9,209,897		المجموع
15,802,226	10,962,361	4,839,865		الصافي

إيضاح 38- تحليل استحقاقات الموجودات والمطلوبات المتداولة وغير المتداولة

المجموع	أكثر من سنة	لغاية سنة	2023
			الموجودات:
4,551,530	-	4,551,530	ودائع لدى البنوك
1,581,712	-	1,581,712	موجودات مالية بالقيمة العادلة من خلال الأرباح والخسائر
1,891,665	1,891,665	-	موجودات مالية بالقيمة العادلة من خلال الدخل الشامل الاخر
7,395,313	7,395,313	-	استثمارات عقارية
526,414	-	526,414	نقد في الصندوق ولدى البنوك
141,875	103,569	38,306	موجودات عقود التأمين
348,394	-	348,394	مدينون - صافي
127,527	-	127,527	اطراف ذات علاقة
89,319	-	89,319	امانات صندوق ضمان التسوية
22,799,383	15,973,340	6,826,043	موجودات عقود إعادة التأمين
1,735,765	1,735,765	-	موجودات ضريبة مؤجلة
1,972,383	1,972,383	-	ممتلكات ومعدات - صافي
361,616	361,616	-	موجودات غير ملموسة - صافي
1,753,882	1,411,981	341,901	موجودات اخرى
45,276,778	30,845,632	14,431,146	المجموع
			المطلوبات
27,344,664	19,961,603	7,383,061	مطلوبات عقود التأمين
1,491	-	1,491	مطلوبات عقود اعادة التامين
43,948	-	43,948	مخصصات مختلفة
13,250	-	13,250	مصاريف مستحقة
2,131	-	2,131	مخصص ضريبة الدخل
791,621	-	791,621	بنوك دائنة
470,903	23,339	447,564	مطلوبات أخرى
28,668,008	19,984,942	8,683,066	المجموع
16,608,770	10,860,690	5,748,080	الصافي

إيضاح 39- القضايا المقامة على شركة

هنالك قضايا مقامة ضد شركة للمطالبة بتعويضات حوادث مختلفة ، وقد بلغ مجموع القضايا المحددة القيمة حوالي 1,780,899 دينار لدى المحاكم كما في 31 كانون الأول 2024 (1,956,384 دينار كما في 31 كانون الأول 2023) ويوجد مقابلها مخصص ادعاءات تحت التسوية، وحسب توقعات ورأي المستشار القانوني للشركة ان مخصص الادعاءات تحت التسوية كاف.

إيضاح 40- التزامات ممكن أن تطراً

كان على شركة بتاريخ بيان المركز المالي الموحد التزامات ممكن ان تطراً تتمثل في كفالات بنكية بقيمة 1,489,443 دينار كما في 31 كانون الأول 2024.

إيضاح 41- الأحداث اللاحقة

لا توجد احداث لاحقه بتاريخ القوائم المالية أو بعد اعداد القوائم المالية.

إيضاح 42- ارقام المقارنة

تم اعادة تصنيف بعض ارقام المقارنة للعام 2024 لتتناسب مع ارقام التصنيف للعام 2023

إيضاح 43- البيانات المالية موزعة حسب نوع المنتجات

1-43 بنود المركز المالي

2024	الطبي	الحياة - جنائي	الحياة - فوري	المركبات - ضد الغير	المركبات - تشمل	المركبات مجمعات	البحري - بضائع	البحري - اجسام السفن	الحريق	التأمينات العامة الاخرى والمسؤولية	الالتفسي	المجموع
موجودات عقود التأمين	-	-	-	-	-	-	-	84,230	-	-	-	84,230
موجودات عقود اعادة التأمين	-	57,519	1,996	81,212	-	-	371,684	-	20,649,515	2,205,501	252,016	23,619,443
ذمم مدينة	5,462,042	107,399	-	-	227	-	435,215	103,353	915,728	336,235	138,983	7,499,182
موجودات مالية	-	-	-	-	-	-	-	-	-	-	-	-
استثمارات	-	-	-	-	-	-	-	-	-	-	-	-
موجودات اخرى	-	-	-	-	-	-	-	-	-	-	-	-
اجمالي الموجودات	5,462,042	164,918	1,996	81,212	227	-	806,899	187,583	21,565,243	2,541,736	390,999	31,202,855
مطلوبات عقود التأمين	2,430,060	7,674	14,974	1,524,574	71,961	-	128,153	-	20,348,409	2,574,428	290,387	27,672,102
مطلوبات عقود اعادة التأمين	868,424	-	-	-	-	-	-	4,288	-	-	-	872,712
ذمم دائنة	2,610,993	3,382	-	72,843	7,778	-	4,722	1,366	682,080	110,552	16,369	3,510,085
مخصصات مختلفة	-	-	-	-	-	-	-	-	-	-	-	-
مطلوبات اخرى	-	-	-	-	-	-	-	-	-	-	-	-
اجمالي المطلوبات	5,909,477	11,056	14,974	1,597,417	71,961	-	132,875	5,654	21,030,489	2,684,980	306,756	32,054,899

ايضاح 43- البيانات المالية موزعة حسب نوع المنتجات ا- بنود المركز المالي

المجموع	التهنسي	التأمينات العامة الاخرى والمسؤولية	الحريق	البحري - اجسام السفن	البحري - بضائع	مجمعات البحري - بضائع	مركبات - مجموعات	مركبات - شامل	مركبات - ضد الغرق	2023			الطبي
										الحياة - فردي	الحياة - جماعي	الحياة - اجمالي	
141,875	-	-	-	-	-	103,890	-	-	-	-	37,985	-	موجودات عقود التأمين
22,799,383	375,485	2,578,414	19,095,776	79,065	103,746	103,746	-	80,318	3,290	3,290	45,555	437,734	موجودات عقود اعادة التأمين
6,889,252	122,051	227,574	1,058,879	103,922	434,647	434,647	183	-	-	-	152,992	4,789,004	ذمم مدينة
-	-	-	-	-	-	-	-	-	-	-	-	-	موجودات مالية
-	-	-	-	-	-	-	-	-	-	-	-	-	استثمارات
-	-	-	-	-	-	-	-	-	-	-	-	-	موجودات اخرى
29,830,510	497,536	2,805,988	20,154,655	182,987	642,283	642,283	183	80,318	3,290	3,290	236,532	5,226,738	اجمالي الموجودات
27,344,664	393,707	3,748,456	18,604,402	7,241	-	-	71,138	1,890,269	13,175	13,175	-	2,323,877	مطلوبات عقود التأمين
1,491	-	-	-	-	1,491	1,491	-	-	-	-	-	-	مطلوبات عقود اعادة التأمين
3,341,010	15,581	105,227	649,225	1,300	4,495	4,495	7,403	69,334	3,219	3,219	2,485,226	2,485,226	ذمم دائنة
-	-	-	-	-	-	-	-	-	-	-	-	-	مخصصات مختلفة
-	-	-	-	-	-	-	-	-	-	-	-	-	مطلوبات اخرى
30,687,165	409,288	3,853,683	19,253,627	8,541	5,986	5,986	71,138	1,959,603	13,175	13,175	3,219	4,809,103	اجمالي المطلوبات

إيضاح 43- البيانات المالية موزعة حسب نوع المنتجات (تابع)

143- بنود قائمة الدخل

المجموع	التأمينات العامة الاجري والسوسوليه	البحري - اجسام السفن	البحري - بضائع	مجمعات - المركبات	المركبات - شامل	ضد - المركبات - الغير	الحياة - فردى	الحياة - جماعى	الطبي	2024	
13,179,250	286,553	573,935	1,646,845	234,723	828,541	417	-	12,769	193,953	9,401,514	ايرادات عقود التأمين
11,027,254	13,585	(107,106)	317,639	10,877	323,308	40,391	69,264	1,962	193,105	10,015,479	مصروفات عقود التأمين
2,151,996	272,968	681,041	1,329,206	223,846	505,233	(39,974)	(69,264)	10,807	848	(613,965)	نتائج أعمال عقود التأمين
8,034,039	214,856	375,509	1,325,153	200,166	611,988	404	-	5,169	110,094	5,190,700	مصروفات عقود إعادة التأمين
4,880,086	(16,105)	(168,810)	(146,456)	(3,699)	221,245	(2,511)	-	-	84,815	4,911,607	ايرادات عقود إعادة التأمين
3,153,953	230,961	544,319	1,471,609	203,865	390,743	2,915	-	5,169	25,279	279,093	نتائج أعمال عقود إعادة التأمين
(1,001,957)	42,007	136,722	(142,403)	19,981	114,490	(42,889)	(69,264)	5,638	(24,431)	(893,058)	صافى نتائج أعمال التأمين
(2,857,499)	(24,896)	(384,979)	(2,326,713)	(2,117)	(21,794)	(2,545)	(9,371)	(67,512)	(4,944)	(12,628)	مصاريف/ ايرادات التمويل - عقود التأمين
2,648,404	21,871	291,702	2,296,312	3,481	20,268	3,065	-	-	3,497	8,208	مصاريف/ ايرادات التمويل - عقود إعادة التأمين
(209,095)	(3,025)	(93,277)	(30,401)	1,364	(1,526)	520	(9,371)	(67,512)	(1,447)	(4,420)	صافى نتائج تمويل أعمال التأمين

إيضاح 43- البيانات المالية موزعة حسب نوع المنتجات (تابع)

بنود قائمة الدخل

المجموع	الهندسي	التأمينات العامة الاخرى والمسؤولية	الحريق	البحري - اجسام السفن	البحري - بضائع	المركبات - مجمعات			المركبات - شامل	ضد المركبات - الغير	الحياة - فردي	الحياة - جماعي	الطبي	2023
						المركبات - مجمعات	المركبات - شامل	ضد المركبات - الغير						
15,412,295	276,970	622,024	2,171,112	128,485	729,956	31,289	23,908	21,301	68,040	281,803	11,057,407	إيرادات عقود التأمين		
15,723,835	199,017	1,005,383	1,974,355	(31,063)	20,947	73,186	(160,428)	546,721	-	333,620	11,762,097	مصروفات عقود التأمين		
(311,540)	77,953	(383,359)	196,757	159,548	709,009	(41,897)	184,336	(525,420)	68,040	(51,817)	(704,690)	نتائج أعمال عقود التأمين		
9,159,555	211,247	460,658	1,840,944	110,879	601,239	-	31,190	-	(4,610)	181,896	5,726,112	مصروفات عقود إعادة التأمين		
8,292,178	167,684	834,215	1,741,940	(20,129)	(105,576)	-	(38,827)	-	-	231,924	5,480,947	إيرادات عقود إعادة التأمين		
(867,377)	(43,563)	373,557	(99,004)	(131,008)	(706,815)	-	(70,017)	-	4,610	50,028	(245,165)	نتائج أعمال عقود إعادة التأمين		
(1,178,917)	34,390	(9,802)	97,753	28,540	2,194	(41,897)	114,319	(525,420)	72,650	(1,789)	(949,855)	صافي نتائج أعمال التأمين		
(1,634,778)	(27,747)	(216,473)	(1,277,109)	(4,636)	(13,985)	1,993	(14,986)	(58,200)	-	(9,153)	(14,482)	مصاريف/ إيرادات التمويل - عقود التأمين		
1,447,123	24,598	146,020	1,245,696	3,472	12,886	583	-	-	-	6,028	7,840	مصاريف/ إيرادات التمويل - عقود إعادة التأمين		
(187,655)	(3,149)	(70,453)	(31,413)	(1,164)	(1,099)	2,577	(14,986)	(58,200)	-	(3,126)	(6,642)	صافي نتائج تمويل أعمال التأمين		

إيضاح 44- الأقساط المكتتبة فرع التأمين

المجموع	2024										
	الحياء - افراد	الحياء - جساعي	الطبي	المسؤولية	الهندسي	الحريق	بحري - بضائع	بحري - اجسام سفن	مركبات - مجمعات	مركبات - ضد الغير	مركبات - تكميلي
12,793,178	525,057	14,127	176,662	9,703,067	72,143	237,128	1,294,728	770,266	-	-	-
528,774	-	-	-	105	9,770	332,020	2,873	183,602	404	-	-
13,321,952	525,057	14,127	176,662	9,703,067	72,248	246,898	1,626,748	773,139	183,602	404	-
186,880	-	-	-	-	-	-	-	2,874	183,602	404	-
6,760,663	390,183	3,844	113,161	3,859,907	48,470	217,102	1,435,839	692,157	-	-	-
6,374,409	134,874	10,283	63,501	5,843,160	23,778	29,796	190,909	78,108	-	-	-
المجموع	الحياء - افراد	الحياء - جساعي	الطبي	المسؤولية	الهندسي	الحريق	بحري - بضائع	بحري - اجسام سفن	مركبات - مجمعات	مركبات - ضد الغير	مركبات - تكميلي
11,393,080	329,118	16,364	258,207	8,594,693	79,203	216,997	1,122,732	775,439	905	-	(578)
970,870	-	-	-	100	2,044	777,610	4,610	186,506	905	-	(578)
12,363,950	329,118	16,364	258,207	8,594,693	79,303	219,041	1,900,342	780,049	186,506	905	(578)
191,513	-	-	-	-	-	-	-	4,101	186,506	906	-
9,057,974	287,440	4,835	174,363	5,910,378	53,342	200,038	1,719,852	707,726	-	-	-
3,114,663	41,678	11,529	83,844	2,684,315	25,961	19,003	180,490	68,222	-	(1)	(578)

الأقساط المكتتبة

الأقساط المباشرة

الأقساط الواردة

اجمالي الأقساط المكتتبة

يطرح

حصة معهد التأمين المحلي

حصة معهد التأمين الخارجي

صافي الأقساط المكتتبة

إيضاح 45- اطفاء تكاليف الاستحواد لموجودات عقود التأمين

عقود التأمين المصدرة																				
سنة	المجموع	بحري- بضلع	سنة	التأمينات الأخرى	سنة	المسؤولية	سنة	الهندسي	سنة	الحريق	سنة	جماعي- الحياة	سنة	الطبي	سنة	مجمعات	سنة	المركبات ضد الغير	سنة	المركبات - الشامل
2024	124,390	7,351	5,748	4,141	-	42,540	1,135	63,475	-	-	-	-	-	-	-	-	-	-	-	-
	124,390	7,351	5,748	4,141	-	42,540	1,135	63,475	-	-	-	-	-	-	-	-	-	-	-	-

عدد السنوات
تكاليف الأطفاء
لموجودات عقود
التأمين
المجموع

عقود التأمين المصدرة																				
سنة	المجموع	بحري- بضلع	سنة	التأمينات الأخرى	سنة	المسؤولية	سنة	الهندسي	سنة	الحريق	سنة	جماعي- الحياة	سنة	الطبي	سنة	مجمعات	سنة	المركبات ضد الغير	سنة	المركبات - الشامل
2023	106,886	7,222	4,512	3,444	-	41,380	1,318	49,010	-	-	-	-	-	-	-	-	-	-	-	-
	106,886	7,222	4,512	3,444	-	41,380	1,318	49,010	-	-	-	-	-	-	-	-	-	-	-	-

عدد السنوات
تكاليف الأطفاء
لموجودات عقود
التأمين
المجموع

إيضاح 46- تحليل الخزم المدينة

	2023		2024	
	مخصص الحسابات الائتمانية المتوقعة	الذمم المدينة	مخصص حسابات الائتمانية متوقعة	الذمم المدينة
الصافي	-	-	-	-
158	(25)	183	(29)	227
4,128,255	(660,749)	4,789,004	(692,316)	5,462,042
131,883	(21,109)	152,992	(13,613)	107,399
912,783	(146,096)	1,058,879	(116,069)	915,728
105,211	(16,840)	122,051	(17,616)	138,983
38,091	(6,097)	44,188	(5,175)	40,830
158,084	(25,302)	183,386	(37,443)	295,405
89,584	(14,338)	103,922	(13,100)	103,353
374,678	(59,969)	434,647	(55,164)	435,215
5,938,727	(950,525)	6,889,252	(950,525)	7,499,182

المركبات - التاميل

المركبات - ضد الغير

المركبات - مجموعات

الطبي

الحياة

الحريق

الهندسي

المسؤولية

التأمينات الاخرى

البحري- اجسام السفن

البحري-بضائع

السنة	المصاريف الإدارية والعمومية والمصاريف الأخرى الموزعة
2024	البيانات
29,137	الزوائد والمكافآت
13,516	حصة الشركة من الضمان الاجتماعي
10,322	مصاريف كيبورتز
5,578	القرطاسية والمطبوعات
13,620	الاستهلاكات
2,131	الكهرباء
1,521	مصاريف هاتف
922	البريد
1,198	الصيانة
5,890	مصاريف طبية
213	المياه
467	تأمين مكاتب
392	مصاريف سيارات الشركة
131	مستلزمات مكتبية
2,136	تنظيف
1,484	تدريب موظفين
11,880	الامن والحماية
6,602	الضيافة
1,000	تقنيات
8,800	صعولت وساطة
2,465	تسويق
(19)	ملايين موظفين
174,094	المصاريف الإدارية والعمومية والمصاريف الأخرى الموزعة
110,461	المصاريف الإدارية والعمومية والمصاريف الأخرى الموزعة - شركة الأردن الدولية للاستثمار
403,941	المجموع

السنة	المصاريف الإدارية والعمومية والمصاريف الأخرى الموزعة
2024	البيانات
1,093,501	الزوائد والمكافآت
121,644	حصة الشركة من الضمان الاجتماعي
92,898	مصاريف كيبورتز
50,205	القرطاسية والمطبوعات
122,580	الاستهلاكات
19,179	الكهرباء
18,961	الإعلان
13,692	مصاريف هاتف
8,302	البريد
10,778	الصيانة
53,011	مصاريف طبية
59,962	رسوم البنك المركزي
1,917	المياه
4,204	تأمين مكاتب
6,925	مصاريف عطاءات
4,196	صعولت قبرا
3,525	مصاريف سيارات الشركة
1,178	مستلزمات مكتبية
19,224	تنظيف
8,258	اخرى
38,925	تقنيات وسفر
38,976	مصاريف بنكية
130,608	حضراني ورسوم
76,591	اتعاب الادارة واستشارات
31,250	اتعاب تنفيذ خارجي
75,114	مصاريف ضريبية غير قابلة للخصم
48,460	مصاريف الجبيل الاكثوري
7,031	اتعاب محامه
144,164	اتعاب رئيس مجلس الادارة وبنات تنقلات اعضاء مجلس الادارة
10,417	مصاريف المستشار الضريبي
11,882	الاجارات
6,602	الاستهلاكات
1,208	مصاريف ترجمة
4,658	مصاريف طبية لاعضاء مجلس الادارة
3,990	مكافآت تحصيل
6,101	اخرى جهه
16,118	اتعاب حكيم
33,354	اخرى طبي
34,750	اخرى حريق
2,434,338	المجموع



Tel: +962 6 5901150
Fax: +962 6 5928232
info@newtoninsurance.com
www.newtoninsurance.com
JIIG Building -221
Zahrán Street
P.O.Box 3253, Amman, Jordan